

State of Qatar
Statistics Authority



دولة قطر
جهاز الإحصاء

النشرة السنوية للإحصاءات الحيوية
(الزواج والطلاق)

Vital Statistics
Annual Bulletin
(Marriages and Divorces)
(2010)

27th Issue
May 2011

العدد السابع والعشرون
مايو ٢٠١١

State of Qatar

دولة قطر



النشرة السنوية للإحصاءات الحيوية
(الزواج والطلاق)
VITAL STATISTICS
ANNUAL BULLETIN
(Marriages and Divorces)
(2010)

27th Issue
May 2011

العدد السابع والعشرون
مايو ٢٠١١

Introduction

مقدمة

Vital Statistics is considered as one of the main pillars of population statistics. It can be obtained from vital registrations systems or from population surveys and censuses.

تعتبر الإحصاءات الحيوية أحد الأركان الأساسية للإحصاءات السكانية والتي يمكن الحصول عليها من أنظمة السجلات الحيوية أو من المسوحات والتعدادات السكانية .

Through vital statistics (births, deaths, marriages, divorces) indicators on population growth rate and trend can be derived, as well as demographic behaviour of the society. These indicators can be used as indicatives for achieving short-term and long-term objectives as well as improving social and economic situations of the society.

من خلال الإحصاءات الحيوية (مواليد ووفيات - زواج و طلاق) يمكن التوصل إلى مؤشرات عن معدل واتجاه النمو السكاني كما يمكن التعرف على السلوك الديموغرافي للمجتمع بشكل عام . وتستخدم المؤشرات التي توفرها الإحصاءات الحيوية كمعالم لبلوغ الأهداف القصيرة والبعيدة المدى ولتحسين الأوضاع الاجتماعية والاقتصادية لكافة أفراد المجتمع .

The Statistics Authority has the pleasure to introduce this Annual Bulletin of Vital Statistics (Marriages and Divorces) for the year 2010, hoping that it would be of great interest for planners and researchers.

ويسر جهاز الإحصاء أن يقدم هذه النشرة السنوية للإحصاءات الحيوية (الزواج والطلاق) لعام 2010 أملين أن تكون ذات فائدة كبيرة للمخططين والباحثين .

Hamad Bin Jabor Bin Jassim Al-Thani
President, Qatar Statistics Authority

حمد بن جبر بن جاسم آل ثاني
رئيس جهاز الإحصاء

Contents

المحتويات

Tables	رقم الصفحة Page No.	رقم الجدول Table No.	الجدول
Introduction			مقدمة
Preface			تقديم
Contents			المحتويات
Definitions			تعريف
Indicators & Vital Rates			المؤشرات والمعدل الحيوية
<i>FIRST SECTION: Marriages</i>			الباب الأول : الزواج
Registered Marriages and Divorces By husband's Nationality (2001 - 2010) & Percentage Of Marriages & Average Age At First Marriage (2001 - 2010)		1	عقود الزواج واشهادات الطلاق المسجلة حسب جنسية الزوج (2001 - 2010) ونسبة الزواج والطلاق (قطريون - غير متوسط العمر عند أول زواج (2001 - 2010)
Marriages And Divorces Crude Rate (2001 - 2010)		3	معدل الزواج والطلاق الخام (2001 - 2010)
General Marriage Rate by Nationality & Sex Per 1000 Population (15 year And above) (2001- 2010)		4	معدل الزواج العام حسب الجنسية والجنس لكل الف من السكان (15 سنة فأكثر) (2001 - 2010)
Marriages By Nationality of Husband, Nationality of wife and place of husband's residence (2010)		5	عقود الزواج حسب جنسية الزوج والزوجة ومكان إقامة الزوج (2010)
Marriages By Nationality of Husband, Nationality of wife and Month (2010)		6	عقود الزواج حسب جنسية الزوج والزوجة والشهر (2010)
Marriages By Nationality of Wife and Husband (2010)		7	عقود الزواج حسب جنسية الزوجة والزوج (2010)
Marriages By husband Age Group and Nationality (2010)		8	عقود الزواج حسب فئة عمر الزوج وجنسيته (2010)
Marriages By wife Age Group and Nationality (2010)		9	عقود الزواج حسب فئة عمر الزوجة وجنسيته (2010)
Marriages By Age Group of Wife and Husband (Qataris) (2010)		10-1	عقود الزواج حسب فئة عمر الزوجة والزوج (قطريون) (2010)
Marriages By Age Group of Wife and Husband (Non-Qataris) (2010)		10-2	عقود الزواج حسب فئة عمر الزوجة والزوج (غير قطريين) (2010)
Marriages By Age Group of Wife and Husband (Total) (2010)		10-3	عقود الزواج حسب فئة عمر الزوجة والزوج (المجموع) (2010)
Marriages By Number of Wives and Husband's Age Group (Qataris) (2010)		11-1	عقود الزواج حسب عدد الزوجات بالعصمة وفئة عمر الزوج (قطريون) (2010)
Marriages By No of Wives and Husband's Age Group (Non-Qataris) (2010)		11-2	عقود الزواج حسب عدد الزوجات بالعصمة وفئة عمر الزوج (غير قطريين) (2010)
Marriages By No of Wives and Husband's Age Group (Total) (2010)		11-3	عقود الزواج حسب عدد الزوجات بالعصمة وفئة عمر الزوج (المجموع) (2010)
Marriages By Husband Marital Status and Age Group (Qataris) (2010)		12-1	عقود الزواج حسب الحالة الزوجية وفئة عمر الزوج (قطريون) (2010)
Marriage By Husband Marital Status and Age Group (Non-Qataris) (2010)		12-2	عقود الزواج حسب الحالة الزوجية وفئة عمر الزوج (غير قطريين) (2010)
Marriage By Husband Marital Status and Age Group (Total) (2010)		12-3	عقود الزواج حسب الحالة الزوجية وفئة عمر الزوج (المجموع) (2010)
Marriages By Wife Marital Status and Age Group (Qataris) (2010)		13-1	عقود الزواج حسب الحالة الزوجية للزوجة وفئة عمرها (قطريات) (2010)
Marriages By Wife Marital Status and Age Group (Non-Qataris) (2010)		13-2	عقود الزواج حسب الحالة الزوجية للزوجة وفئة عمرها (غير قطريات) (2010)
Marriages By Wife Marital Status and Age Group (Total) (2010)		13-3	عقود الزواج حسب الحالة الزوجية للزوجة وفئة عمرها (المجموع) (2010)
First Marriages of Husband and Wife By age (Qataris) (2010)		14-1	عقود الزواج الأول للزوج والزوجة حسب العمر (قطريون) (2010)

Tables	رقم الصفحة Page No.	رقم الجدول Table No.	الجدول
First Marriages of Husband and Wife By age (Non-Qataris) (2010)		14-2	عقود الزواج الأول للزوج والزوجة حسب العمر (غير قطريين) (2010)
First Marriages of Husband and Wife By age (Total) (2010)		14-3	عقود الزواج الأول للزوج والزوجة حسب العمر (المجموع) (2010)
Marriages By educational status of Wife and Husband (Qataris) (2010)		15-1	عقود الزواج حسب الحالة التعليمية للزوجة والزوج (قطريون) (2010)
Marriages By educational status of Wife and Husband (Non-Qataris) (2010)		15-2	عقود الزواج حسب الحالة التعليمية للزوجة والزوج (غير قطريين) (2010)
Marriages By educational status of Wife and Husband (Total) (2010)		15-3	عقود الزواج حسب الحالة التعليمية للزوجة والزوج (المجموع) (2010)
Marriages By Wife and Husband occupation (Qataris) (2010)		16-1	عقود الزواج حسب مهنة الزوجة والزوج (قطريون) (2010)
Marriages By Wife and Husband occupation (Non-Qataris) (2010)		16-2	عقود الزواج حسب مهنة الزوجة والزوج (غير قطريين) (2010)
Marriages By Wife and Husband occupation (Total) (2010)		16-3	عقود الزواج حسب مهنة الزوجة والزوج (المجموع) (2010)
Marriages for Qataris according the Relations, Age Group of Wife and Husband (Relation from First Class)		17-1	عقود الزواج للقطريين حسب صلة القرابة وفئة عمر الزوجة والزوج (قرابة من الدرجة الأولى) (2010)
Marriages for Qataris according the Relations, Age Group of Wife and Husband (Relation from Second Class)		17-2	عقود الزواج للقطريين حسب صلة القرابة وفئة عمر الزوجة والزوج (قرابة من الدرجة الثانية) (2010)
Marriages for Qataris according the Relations, Age Group of Wife and Husband (No Relation) (2010)		17-3	عقود الزواج للقطريين حسب صلة القرابة وفئة عمر الزوجة والزوج (لا توجد صلة قرابة) (2010)
Marriages by Number of Wife's Sons & Natioanlity of Husband & Wife		18	عقود الزواج حسب عدد أبناء الزوجة وجنسية الزوج والزوجة
SECOND SECTION: Divorces			الباب الثاني : الطلاق
General Divorces Rate by Natioanlity & Sex Per 1000 Population(15 year And above) (2001 - 2010)		19	معدل الطلاق العام حسب الجنسية والجنس لكل الف من السكان (15 سنة فأكثر) (2001 - 2010)
Divorces By nationality of husband nationality of Wife and place of husband residence (2010)		20	اشهادات الطلاق حسب جنسية الزوج والزوجة ومكان اقامة الزوج (2010)
Divorces By nationality of husband, Nationality of wife and month (2010)		21	اشهادات الطلاق حسب جنسية الزوج والزوجة والشهر (2010)
Divorces By type of divorce and nationality of husband (2010)		22	اشهادات الطلاق حسب نوع الطلاق وجنسية الزوج (2010)
Divorces By type of divorce and age group of husband (Qataris) (2010)		23-1	اشهادات الطلاق حسب نوع الطلاق وفئة عمر الزوج (قطريون) (2010)
Divorces By type of divorce and age group of husband (Non-Qataris) (2010)		23-2	اشهادات الطلاق حسب نوع الطلاق وفئة عمر الزوج (غير قطريين) (2010)
Divorces By type of divorce and age group of husband (Total) (2010)		23-3	اشهادات الطلاق حسب نوع الطلاق وفئة عمر الزوج (المجموع) (2010)
Divorces By type of divorce and age group of wife (Qataris) (2010)		24-1	اشهادات الطلاق حسب نوع الطلاق وفئة عمر الزوجة (قطريات) (2010)
Divorces By type of divorce and age group of wife (Non-Qataris) (2010)		24-2	اشهادات الطلاق حسب نوع الطلاق وفئة عمر الزوجة (غير قطريات) (2010)
Divorces By type of divorce and age group of wife (Total) (2010)		24-3	اشهادات الطلاق حسب نوع الطلاق وفئة عمر الزوجة (المجموع) (2010)
Divorces By type of divorce and duration of marriage of husband (Qataris) (2010)		25-1	اشهادات الطلاق حسب نوع الطلاق ومدة الحياة الزوجية للزوج (قطريون) (2010)
Divorces By type of divorce and duration of marriage of husband (Non-Qataris) (2010)		25-2	اشهادات الطلاق حسب نوع الطلاق ومدة الحياة الزوجية للزوج (غير قطريين) (2010)
Divorces By type of divorce and duration of marriage of husband (Total) (2010)		25-3	اشهادات الطلاق حسب نوع الطلاق ومدة الحياة الزوجية للزوج (المجموع) (2010)
Divorces By type of divorce and duration of marriage of wife (Qataris) (2010)		26-1	اشهادات الطلاق حسب نوع الطلاق ومدة الحياة الزوجية للزوجة (قطريات) (2010)
Divorces By type of divorce and duration of marriage of wife (Non-Qataris) (2010)		26-2	اشهادات الطلاق حسب نوع الطلاق ومدة الحياة الزوجية للزوجة (غير قطريات) (2010)

Tables	رقم الصفحة Page No.	رقم الجدول Table No.	الجدول
Divorces By type of divorce and duration of marriage of wife (Total) (2010)		26-3	اشهادات الطلاق حسب نوع الطلاق ومدة الحياة الزوجية للزوجة (المجموع) (2010)
Divorces By duration of marriage and age group of husband (Qataris) (2010)		27-1	اشهادات الطلاق حسب مدة الحياة الزوجية وفئة عمر الزوج (قطريون) (2010)
Divorces By duration of marriage and age group of husband (Non-Qataris) (2010)		27-2	اشهادات الطلاق حسب مدة الحياة الزوجية وفئة عمر الزوج (غير قطريين) (2010)
Divorces By duration of marriage and age group of husband (Total) (2010)		27-3	اشهادات الطلاق حسب مدة الحياة الزوجية وفئة عمر الزوج (المجموع) (2010)
Divorces By duration of marriage and age group of Wife (Qataris) (2010)		28-1	اشهادات الطلاق حسب مدة الحياة الزوجية وفئة عمر الزوجة (قطريات) (2010)
Divorces By duration of marriage and age group of Wife (Non-Qataris) (2010)		28-2	اشهادات الطلاق حسب مدة الحياة الزوجية وفئة عمر الزوجة (غير قطريات) (2010)
Divorces By duration of marriage and age group of Wife (Total) (2010)		28-3	اشهادات الطلاق حسب مدة الحياة الزوجية وفئة عمر الزوجة (المجموع) (2010)
Divorces By age group of wife and husband (Qataris) (2010)		29-1	اشهادات الطلاق حسب فئة عمر الزوجة والزوج (قطريون) (2010)
Divorces By age group of wife and husband (Non-Qataris) (2010)		29-2	اشهادات الطلاق حسب فئة عمر الزوجة والزوج (غير قطريين) (2010)
Divorces By age group of wife and husband (Total) (2010)		29-3	اشهادات الطلاق حسب فئة عمر الزوجة والزوج (المجموع) (2010)
Divorces By Husband age group and nationality (2010)		30	اشهادات الطلاق حسب فئة عمر الزوج وجنسيته (2010)
Divorces By Wife age group and nationality (2010)		31	اشهادات الطلاق حسب فئة عمر الزوجة وجنسيته (2010)
Divorces By nationality of Wife and Husband (2010)		32	اشهادات الطلاق حسب جنسية الزوجة والزوج (2010)
Divorces By number of wives and husband's age group		33	اشهادات الطلاق حسب عدد الزوجات بالعصمة وفئة عمر الزوج (2010)
Divorces By educational status of Wife and husband (Qataris) (2010)		34-1	اشهادات الطلاق حسب الحالة التعليمية للزوجة والزوج (قطريون) (2010)
Divorces By educational status of Wife and husband (Non-Qataris) (2010)		34-2	اشهادات الطلاق حسب الحالة التعليمية للزوجة والزوج (غير قطريين) (2010)
Divorces By educational status of Wife and husband (Total) (2010)		34-3	اشهادات الطلاق حسب الحالة التعليمية للزوجة والزوج (المجموع) (2010)
Divorces By educational status of Wife and her age group (Qataris) (2010)		35-1	اشهادات الطلاق حسب الحالة التعليمية للزوجة وفئة عمرها (قطريات) (2010)
Divorces By educational status of Wife and her age group (Non-Qataris) (2010)		35-2	اشهادات الطلاق حسب الحالة التعليمية للزوجة وفئة عمرها (غير قطريات) (2010)
Divorces By educational status of Wife and her age group (Total) (2010)		35-3	اشهادات الطلاق حسب الحالة التعليمية للزوجة وفئة عمرها (المجموع) (2010)
Divorces By occupation of Wife and Husband (Qataris) (2010)		36-1	اشهادات الطلاق حسب مهنة الزوجة والزوج (قطريون) (2010)
Divorces By occupation of Wife and Husband (Non-Qataris) (2010)		36-2	اشهادات الطلاق حسب مهنة الزوجة والزوج (غير قطريين) (2010)
Divorces By occupation of Wife and Husband (Total) (2010)		36-3	اشهادات الطلاق حسب مهنة الزوجة والزوج (المجموع) (2010)
Divorces Of Qatari According To Relation And Age Group Of Wife And Husband (Relation of first class)		37-1	اشهادات الطلاق للقطريين حسب صلة القرابة وفئة عمر الزوج والزوجة (القرابة من الدرجة الأولى) (2010)
Divorces Of Qatari According To Relation And Age Group Of Wife And Husband (Relation of second		37-2	اشهادات الطلاق للقطريين حسب صلة القرابة وفئة عمر الزوج والزوجة (القرابة من الدرجة الثانية) (2010)
Divorces Of Qatari According To Relation And Age Group Of Wife And Husband (No Relation) (2010)		37-3	اشهادات الطلاق للقطريين حسب صلة القرابة وفئة عمر الزوج والزوجة (لا توجد صلة قرابة) (2010)
Number Of Sons Of Divorcee By Age Group Of Husband And Wife (Qataris) (2010)		38-1	عدد الأبناء للمطلقة حسب فئة عمر الزوج والزوجة (قطريات) (2010)
Number Of Sons Of Divorcee By Age Group Of Husband And Wife (Non-Qataris) (2010)		38-2	عدد الأبناء للمطلقة حسب فئة عمر الزوج والزوجة (غير قطريات) (2010)
Number Of Sons Of Divorcee By Age Group Of Husband And Wife (Total) (2010)		38-3	عدد الأبناء للمطلقة حسب فئة عمر الزوج والزوجة (المجموع) (2010)

Tables	رقم الصفحة Page No.	رقم الجدول Table No.	الجدول
Divorces By Number Of Sons And Age Group Of Wife (Qataris) (2010)		39-1	إشهادات الطلاق حسب عدد الأبناء وفئة عمر الزوجة (قطريات) (2010)
Divorces By Number Of Sons And Age Group Of Wife (Non-Qataris) (2010)		39-2	إشهادات الطلاق حسب عدد الأبناء وفئة عمر الزوجة (غير قطريات) (2010)
Divorces By Number Of Sons And Age Group Of Wife (Total) (2010)		39-3	إشهادات الطلاق حسب عدد الأبناء وفئة عمر الزوجة (المجموع) (2010)
Divorces by Number of Wife's Sons & Nationality of Husband & Wife		40	إشهادات الطلاق حسب عدد أبناء الزوجة وجنسية الزوج والزوجة
Divorces by Nationality of husband, Wife & Number of wife's Sons and Duration of Marriage for Husband		41	إشهادات الطلاق حسب جنسية الزوج والزوجة وعدد أبناء الزوجة ومدة الحياة الزوجية للزوج
Appendixes:			ملاحق
1. Marriages Listing Form		--	1 - كشف عقود زواج
2. Divorces Listing Form		--	2 - كشف اشهادات الطلاق

CONTENTS OF GRAPHS

فهرس الرسوم البيانية

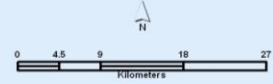
Graph	رقم الصفحة Page No.	رقم الشكل Graph No.	الشكل
Registered Marriages & Divorces (2001 - 2010)		1	عقود الزواج واشهادات الطلاق - المسجلة حسب جنسية الزوج (2001 - 2010)
Average Age At First Marriage (Qataris) (2001 - 2010)		2	متوسط العمر عن أول زواج (قطريون) (2001 - 2010)
Marriages And Divorces Crude Rate (2001 - 2010)		3	معدلات الزواج والطلاق الخام (2001 - 2010)
Marriages By General Rate (2001 - 2010)		4	معدل الزواج العام (2001 - 2010)
Marriages By Nationality Of Husband, Nationality Of Wife And Place Of Husband's Residence (2010)		5	عقود الزواج حسب جنسية الزوج والزوجة ومكان إقامة الزوج (2010)
Marriages Nationality Of Husband (2010)		6	عقود الزواج المسجلة حسب جنسية الزوج (2010)
Marriages By Educational Status of Wife and Husband (2010)		7	عقود الزواج المسجلة حسب الحالة التعليمية للزوجة و الزوج (2010)
Marriages By Occupation of Wife and Husband (2010)		8	عقود الزواج المسجلة حسب مهنة الزوجة والزوج (2010)
Marriages by Number of Wife's Sons & Natioanltiy of Husband & Wife (2010)		9	عقود الزواج حسب عدد أبناء الزوجة و جنسية الزوج والزوجة (2010)
Divorces General Rate (2001 - 2010)		10	معدل الطلاق العام (2001 - 2010)
Divorces By Nationality Of Husband, Nationality Of Wife And Place Of Husband's Residence (2010)		11	إشهادات الطلاق حسب جنسية الزوج والزوجة ومكان إقامة الزوج (2010)
Divorces By Nationality of Wife and Husband (2010)		12	أشهادات الطلاق حسب جنسية الزوج والشهر (2010)
Divorces By Type Of Divorce (2010) (Qataris)		13	أشهادات الطلاق حسب نوع الطلاق (2010) (قطريون)
Divorces By Nationality of Husband (2010)		14	أشهادات الطلاق حسب جنسية الزوج (2010)
Divorces By Nationality of Wife and Husband (2010)		15	أشهادات الطلاق حسب جنسية الزوجة والزوج (2010)
Divorces By Educational Status of Wife and Husband (2010)		16	أشهادات الطلاق حسب الحالة التعليمية للزوجة والزوج (2010)
Divorces By Occupation of Wife and Husband (2010)		17	أشهادات الطلاق حسب مهنة الزوجة والزوج (2010)
Divorces Of Qatari According To Relation And Age Group Of Wife And Husband (Relation of first class)		18	إشهادات الطلاق للقطريين حسب صلة القرابة وفئة عمر الزوج والزوجة (القرابة من الدرجة الأولى) (2010)
Divorces Of Qatari According To Relation And Age Group Of Wife And Husband (Relation of second		19	إشهادات الطلاق للقطريين حسب صلة القرابة وفئة عمر الزوج والزوجة (القرابة من الدرجة الثانية) (2010)
Divorces Of Qatari According To Relation And Age Group Of Wife And Husband (No Relation) (2010)		20	إشهادات الطلاق للقطريين حسب صلة القرابة وفئة عمر الزوج والزوجة (لا توجد صلة قرابة) (2010)
Number Of Sons Of Divorcee By Age Group Of Husband And Wife (Qataris) (2010)		21	عدد الأبناء للمطلقة حسب فئة عمر الزوج والزوجة (قطريون) (2010)
Number Of Sons Of Divorcee By Age Group Of Husband And Wife (Non-Qataris) (2010)		22	عدد الأبناء للمطلقة حسب فئة عمر الزوج والزوجة (غير قطريين) (2010)
Number Of Sons Of Divorcee By Age Group Of Husband And Wife (Total) (2010)		23	عدد الأبناء للمطلقة حسب فئة عمر الزوج والزوجة (المجموع) (2010)
Divorces by Number of Wife's Sons & Natioanltiy of Husband & Wife (2010)		24	إشهادات الطلاق حسب عدد أبناء الزوجة و جنسية الزوج والزوجة (2010)

دولة قطر

State of Qatar

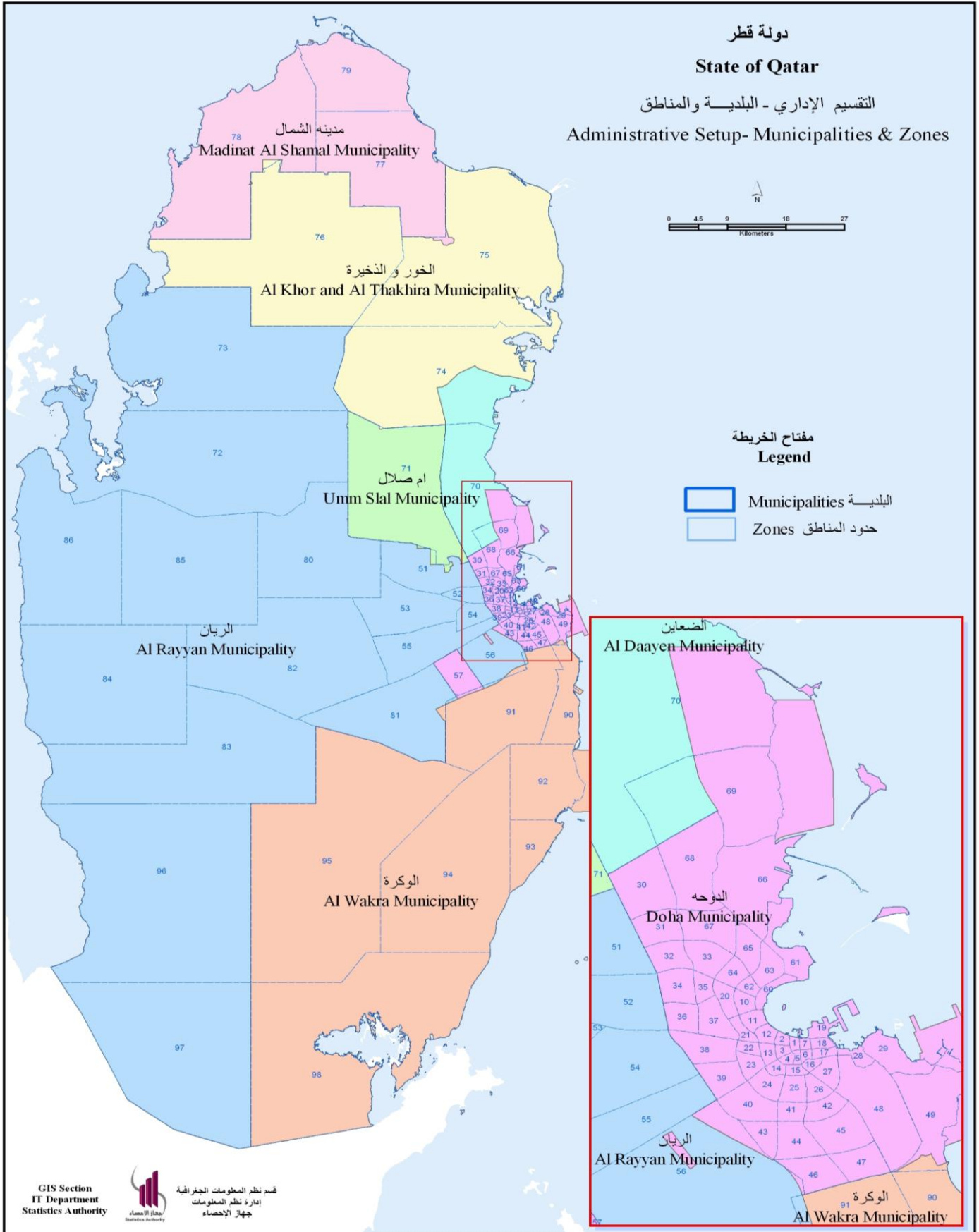
التقسيم الإداري - البلدية والمناطق

Administrative Setup- Municipalities & Zones



مفتاح الخريطة
Legend

- Municipalities البلدية
- Zones حدود المناطق



Preface

The data presented in this bulletin is a result of cooperation between the Statistics Authority and Supreme Judiciary Council based on the agreed upon variables presented in the annex. The Supreme Judiciary Council sends the data on monthly basis to Statistics Authority, where the Administrative Records Section of the Population and Social Statistics Department revise these data. later it's passed to the Information Technology Department for processing in terms of coding, editing, tabulation and dissemination

As for the coverage, the data reflects events of Moslems' marriages and divorces that took place and registered in Qatar.

تقديم

البيانات الواردة في هذه النشرة هي حصلة التعاون بين جهاز الإحصاء والمجلس الأعلى للقضاء ووفقاً للمتغيرات المتفق عليها والمنشورة بالملاحق. يقوم المجلس الأعلى للقضاء بإرسال البيانات شهرياً إلى جهاز الإحصاء حيث يقوم قسم إحصاءات السجلات الإدارية بإدارة الإحصاءات السكانية والاجتماعية بمراجعة البيانات وتحويلها إلى إدارة تقنية المعلومات ومن ثم المعالجة من حيث الترميز والتدقيق والتبويب والنشر.

وبالنسبة للشمول فإن هذه البيانات تغطي أحداث الزواج والطلاق للمسلمين التي تمت وسجلت بدولة قطر.

Definitions

This bulletin contains a number of terminologies. Underneath are brief definitions for each:

1 - Marriage

Is the legal union of opposite sex i.e. husband and wife. The legality of this union is recognized by islamic laws. Marriage is the foundation of family which forms its legal identity.

Marriage was classified according to relation as follows:

1. **First class relationship** for marriages of cousins.
2. **Second class relationship** for any marriage of relatives other than those in (1) e.g. marriage from tribe.
3. **No relationship** when there is no blood relation between husband and wife

2 - Divorce

Is the final legal dissolution of marriage i.e. the seperation of husband and wife and confers on the parties the right to remarriage on special conditions. The types of divorce according to Islamic law is as follows:

1. **Smaller BA'AN** : It is a "simple divorce" imposed upon a wife for the first time or second time after complete the period of (Elida) and also wife who has not yet been sexually communicated with.
2. **RAJEE** : It is a "Revocable Divorce" for the first or second time which can be imposed upon a wife who has been sexually communicated with.
3. **KHULAA** : It is a "lump-Sum- Divorce" imposed upon the request of the wife and concerted to by the husband against an agreed amount of money to be paid by the wife to the husband.

تعريف

اشتملت هذه النشرة على عدد من المصطلحات فيما يلي نعرض تعريفاً مختصراً لكل منها :-

1 - الزواج

هو الارتباط الشرعي والقانوني بين الزوج والزوجة . وشرعية هذا الزواج تحكمه القوانين الإسلامية وهو الظاهرة التي تنشئ الأسرة وتهيء لها الوضع القانوني .

يصنف الزواج حسب درجة القرابة على النحو التالي :

1. **قرابة من الدرجة الأولى** ويعني زواج أبناء العم /العمة - الخال/ الخالة .
2. **قرابة من الدرجة الثانية** وتعني زواج من اقارب آخرون غير ما ذكر في (1) مثل أبناء القبيلة .
3. **لا قرابة** وتعني عدم وجود صلة قرابه بين الزوج والزوجة .

2 - الطلاق

وهو الصيغة التي ينتهي بموجبها عقد الزواج بطريقة شرعية بين الطرفين أي الزوج والزوجة الذين يحق لهما إعادة الزواج تحت شروط معينة . وفقاً للشريعة الإسلامية هناك أربعة أنواع من الطلاق نوردتها فيما يلي :-

1. **بينونة صغرى** وهو أن يتم الطلاق الأول أو الثاني بعد إنتهاء العدة بالزوجة المدخول بها أو قبل الدخول بالزوجة .
2. **طلاق رجعي** وهو الطلاق الذي يقع على الزوجة المدخول بها وغير مكمل للثلاث.
3. **الخلع** وهو طلاق يتم بناء على طلب الزوجة مقابل مبلغ من المال تدفعه للزوج .

4. **GREATER BA'AN** : It is a "complex divorce" for a third time and preceded by two divorces. The divorcer can not remarry his divorcee unless she properly and legally married to another man and then divorced legally from him.

3 - Municipality

Means place of husband resident.

4. **بينونة كبرى** وهو الطلاق المكمل للثلاث أى المسبوق بطلاقين ولا يحق للمطلق إعادة مطلقته إلا بعد زواجها من شخص آخر زواجاً شرعياً صحيحاً ثم الطلاق منه .

3 - البلدية

المقصود بالبلدية هو مكان إقامة الزوج .

INDICATORS & VITAL RATES

المؤشرات والمعدلات الحيوية

First: Marriage Rates

أولاً : معدلات الزواج

1- Crude Marriage Rate (CMR) :

The average number of marriages per 1000 mid-year population at a certain area in a specific year.

1- معدل الزواج الخام :

هو متوسط عدد الزيجات لكل ألف من السكان في منتصف السنة في منطقة معينة خلال سنة معينة.

$$CMR = \frac{M}{P} \times 1000$$

Where :

M: Total number of marriages in a certain area in specific year

P : Population at mid-year

حيث

M : هو إجمالي عدد الزيجات في منطقة معينة خلال سنة معينة.

P : عدد السكان في منتصف العام

2- General Marriage Rate :

It has the same numerator of the CMR, but the denominator here is restricted to the population aged 15 years and above.

2- معدل الزواج العام :

هو مناظر معدل الزواج الخام إلا أن المقام يقتصر على السكان في العمر 15 سنة فأكثر

$$GMR = \frac{M}{P_{15t}} \times 1000$$

3- Average age at first marriage:

It is the weighted average of age taking number of those getting married as weights and multiplied by corresponding age. The summation of the results are divided by summation of weight.

3- متوسط العمر عند الزواج الأول :

وهو المتوسط المرجح للأعمار مع حساب عدد المتقدمين للزواج كأوزان وتضرب الأعمار x الأوزان ويجمع حاصل الضرب ويقسم على مجموع الأوزان

Second: Divorce Rates

ثانياً : معدلات الطلاق

1- Crude Divorce Rate (CDR) :

The average number of divorces per 1000 mid-year population.

It is calculated as follows:

$$CDR = \frac{Div}{P} \times 1000$$

1- معدل الطلاق الخام :

هو متوسط عدد حالات الطلاق لكل ألف من السكان في منتصف العام

ويحسب كما يلي:

2- General Divorce Rate (CDR) :

This has the same numerator of the CDR, but the denominator here is restricted to the population 15 years and above.

It is calculated as follows:

$$CDR = \frac{Div}{P_{15t}} \times 1000$$

2- معدل الطلاق العام :

وهو يناظر معدل الطلاق الخام إلا أن المقام هنا يقتصر على السكان في الأعمار 15 سنة فأكثر

ويحسب كما يلي:

الباب الأول : الزواج

**FIRST SECTION:
MARRIAGES**

عقود الزواج واشهادات الطلاق المسجلة حسب جنسية الزوج

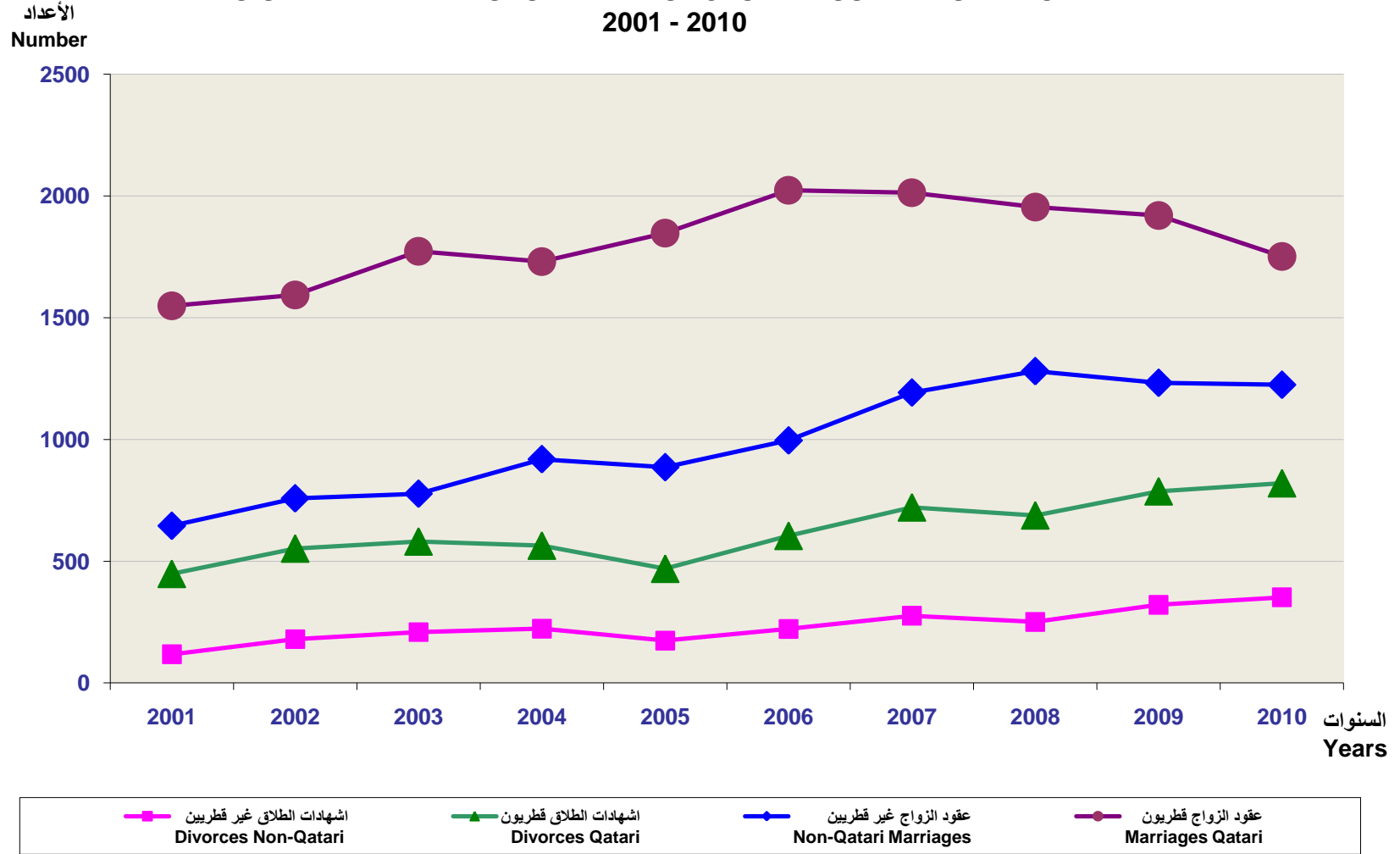
REGISTERED MARRIAGES AND DIVORCES
BY HUSBAND'S NATIONALITY
2001 - 2010

Table (1)

جدول رقم (1)

Year	اشهادات الطلاق Divorces						عقود الزواج Marriages						السنة
	المجموع Total		غير قطريين Non-Qatari		قطريون Qatari		المجموع Total		غير قطريين Non-Qatari		قطريون Qatari		
	النسبة %	العدد No.	النسبة %	العدد No.	النسبة %	العدد No.	النسبة %	العدد No.	النسبة %	العدد No.	النسبة %	العدد No.	
2001	100.0	566	20.8	118	79.2	448	100.0	2194	29.4	645	70.6	1549	2001
2002	100.0	732	24.6	180	75.4	552	100.0	2351	32.2	758	67.8	1593	2002
2003	100.0	790	26.5	209	73.5	581	100.0	2550	30.5	777	69.5	1773	2003
2004	100.0	787	28.3	223	71.7	564	100.0	2649	34.7	919	65.3	1730	2004
2005	100.0	643	27.1	174	72.9	469	100.0	2734	32.4	886	67.6	1848	2005
2006	100.0	826	26.9	222	73.1	604	100.0	3019	33.0	996	67.0	2023	2006
2007	100.0	997	27.7	276	72.3	721	100.0	3206	37.2	1193	62.8	2013	2007
2008	100.0	939	26.7	251	73.3	688	100.0	3235	39.6	1281	60.4	1954	2008
2009	100.0	1108	29.0	321	71.0	787	100.0	3153	39.1	1233	60.9	1920	2009
2010	100.0	1172	30.0	352	70.0	820	100.0	2977	41.1	1225	58.9	1752	2010

عقود الزواج وإشهادات الطلاق المسجلة حسب جنسية الزوج
REGISTERED MARRIAGES AND DIVORCES BY HUSBAND'S NATIONALITY
2001 - 2010



شكل رقم (1) Graph No. (1)

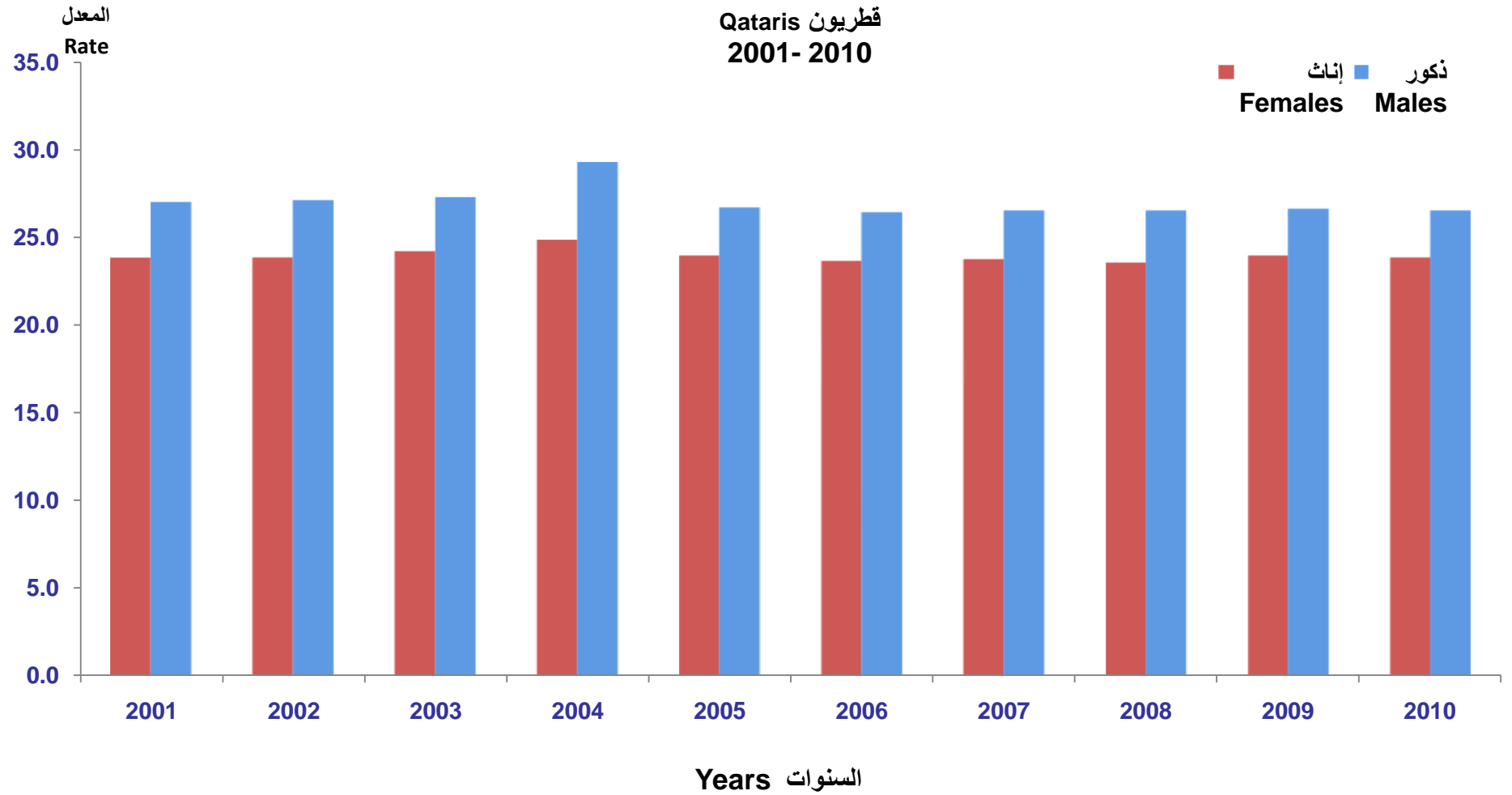
متوسط العمر عند أول زواج
MEAN AGE AT FIRST MARRIAGE
2001 - 2010

Table No (2)

جدول رقم (2)

Year	Non-Qatari غير قطريين		Qatari قطريون		السنة
	إناث Females	ذكور Males	إناث Females	ذكور Males	
2001	25.2	28.8	23.8	27.0	2001
2002	24.9	28.9	23.8	27.1	2002
2003	25.4	29.4	24.1	27.3	2003
2004	24.5	28.9	24.8	29.2	2004
2005	25.1	28.8	23.9	26.7	2005
2006	25.6	28.9	23.6	26.4	2006
2007	27.4	29.0	23.7	26.5	2007
2008	26.0	29.2	23.5	26.5	2008
2009	26.2	29.6	23.9	26.6	2009
2010	26.5	29.6	23.8	26.5	2010

متوسط العمر عند أول زواج
MEAN AGE AT FIRST MARRIAGE
قطريون
2001- 2010



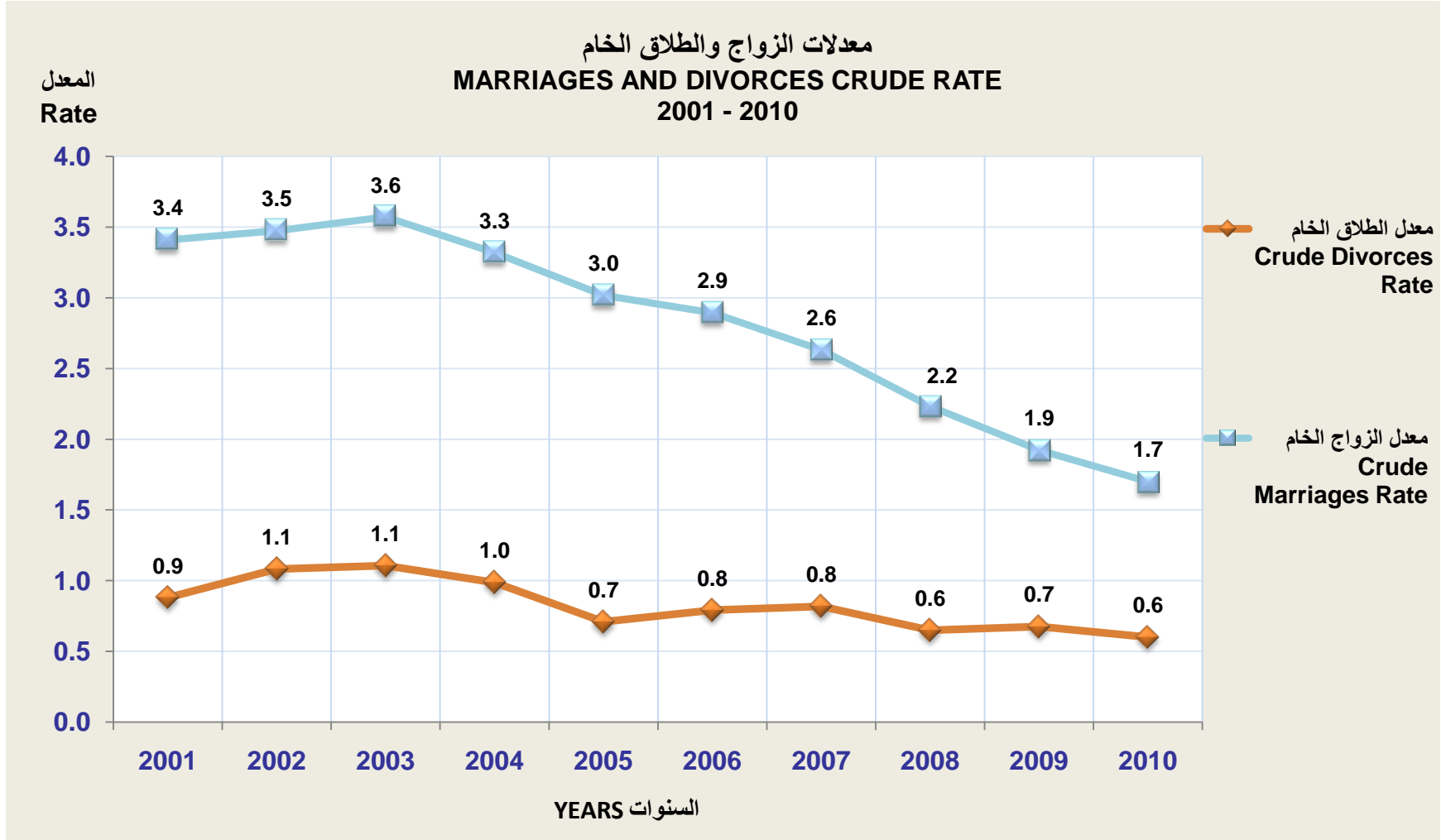
شكل رقم (2) Graph No. (2)

معدل الزواج والطلاق الخام لكل ألف من السكان
MARRIAGES AND DIVORCES CRUDE RATE PER 1000 POPULATION
2001 - 2010

Table No (3)

جدول رقم (3)

Year	معدل الطلاق الخام Crude Divorces Rate	عدد حالات الطلاق Divorces	معدل الزواج الخام Crude Marriages Rate	عدد حالات الزواج Marriages	السنة
2001	0.9	566	3.4	2194	2001
2002	1.1	732	3.5	2351	2002
2003	1.1	790	3.6	2550	2003
2004	1.0	787	3.3	2649	2004
2005	0.7	643	3.0	2734	2005
2006	0.8	826	2.9	3019	2006
2007	0.8	997	2.6	3206	2007
2008	0.6	939	2.2	3235	2008
2009	0.7	1108	1.9	3153	2009
2010	0.6	1172	1.7	2977	2010



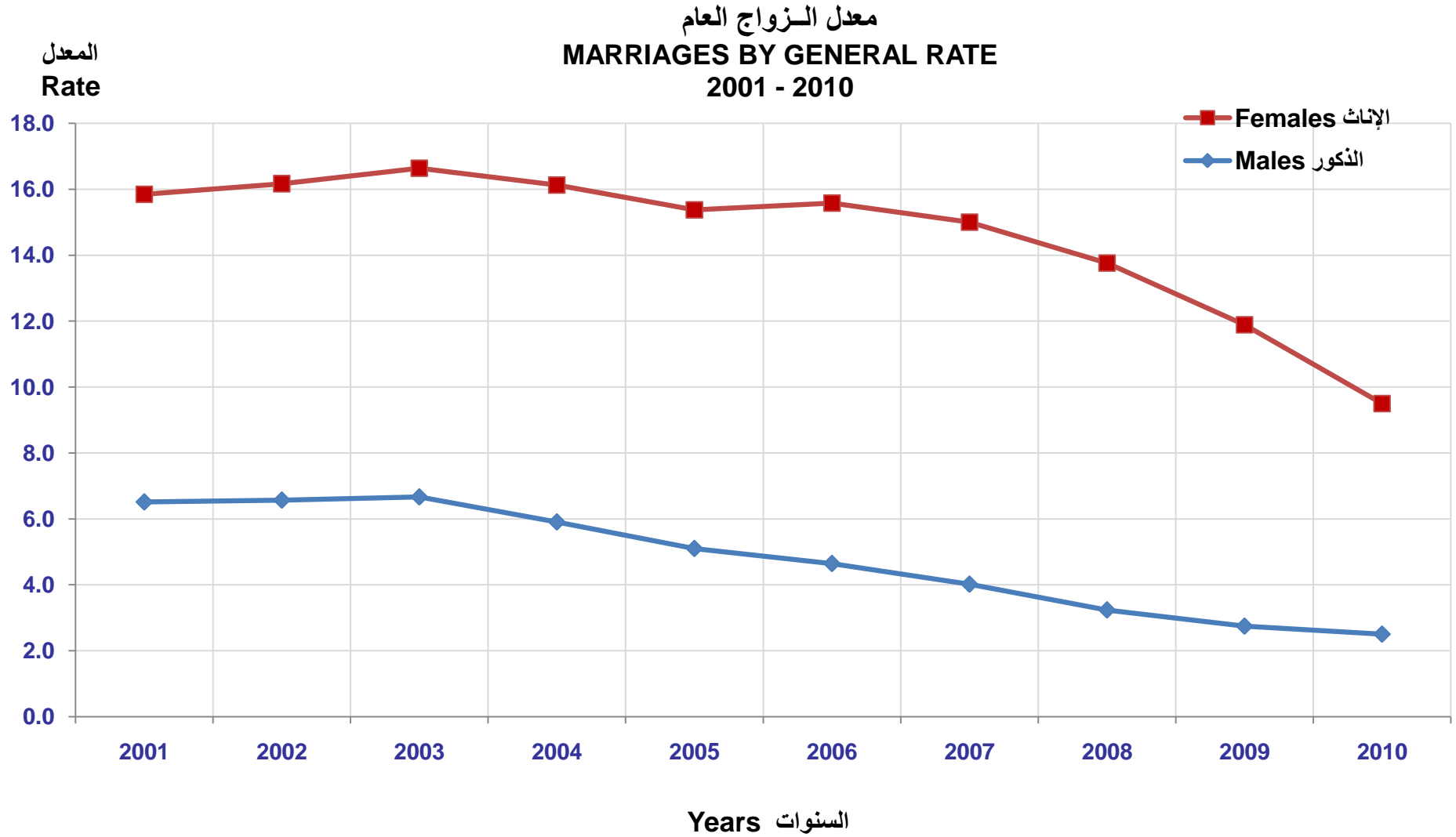
شكل رقم (3) Graph No.

معدل الزواج العام حسب الجنسية والجنس لكل ألف من السكان (15 سنة فأكثر)
GENERAL MARRIAGE RATE BY NATIONALITY & SEX PER 1000 POPULATION
(15 YEAR AD OVER)
2001 - 2010

Table No (4)

جدول رقم (4)

Year	المجموع Total				غير قطريين Non-Qataris				قطريون Qataris				السنة
	الإناث Females		الذكور Males		الإناث Females		الذكور Males		الإناث Females		الذكور Males		
	معدل الزواج العام General Marriage	حالات الزواج Marriages	معدل الزواج العام General Marriage	حالات الزواج Marriages	معدل الزواج العام General Marriage	حالات الزواج Marriages	معدل الزواج العام General Marriage	حالات الزواج Marriages	معدل الزواج العام General Marriage	حالات الزواج Marriages	معدل الزواج العام General Marriage	حالات الزواج Marriages	
2001	15.8	2194	6.5	2194	7.3	635	2.2	645	30.6	1559	32.6	1549	2001
2002	16.2	2351	6.6	2351	8.4	774	2.5	758	29.8	1577	32.2	1593	2002
2003	16.6	2550	6.7	2550	8.0	783	2.3	777	32.1	1767	34.6	1773	2003
2004	16.1	2649	5.9	2649	8.5	907	2.3	919	30.3	1742	32.6	1730	2004
2005	15.4	2734	5.1	2734	7.8	920	1.8	886	30.1	1814	33.4	1848	2005
2006	15.6	3019	4.6	3019	7.6	995	1.7	996	32.2	2024	34.9	2023	2006
2007	15.0	3206	4.0	3206	8.0	1194	1.6	1193	30.8	2012	33.3	2013	2007
2008	13.8	3235	3.2	3235	7.4	1243	1.4	1281	29.3	1992	31.0	1954	2008
2009	11.9	3153	2.7	3153	6.2	1207	1.1	1233	27.7	1964	29.4	1920	2009
2010	9.5	2977	2.5	2977	5.2	1202	1.1	1225	23.5	1775	24.2	1752	2010



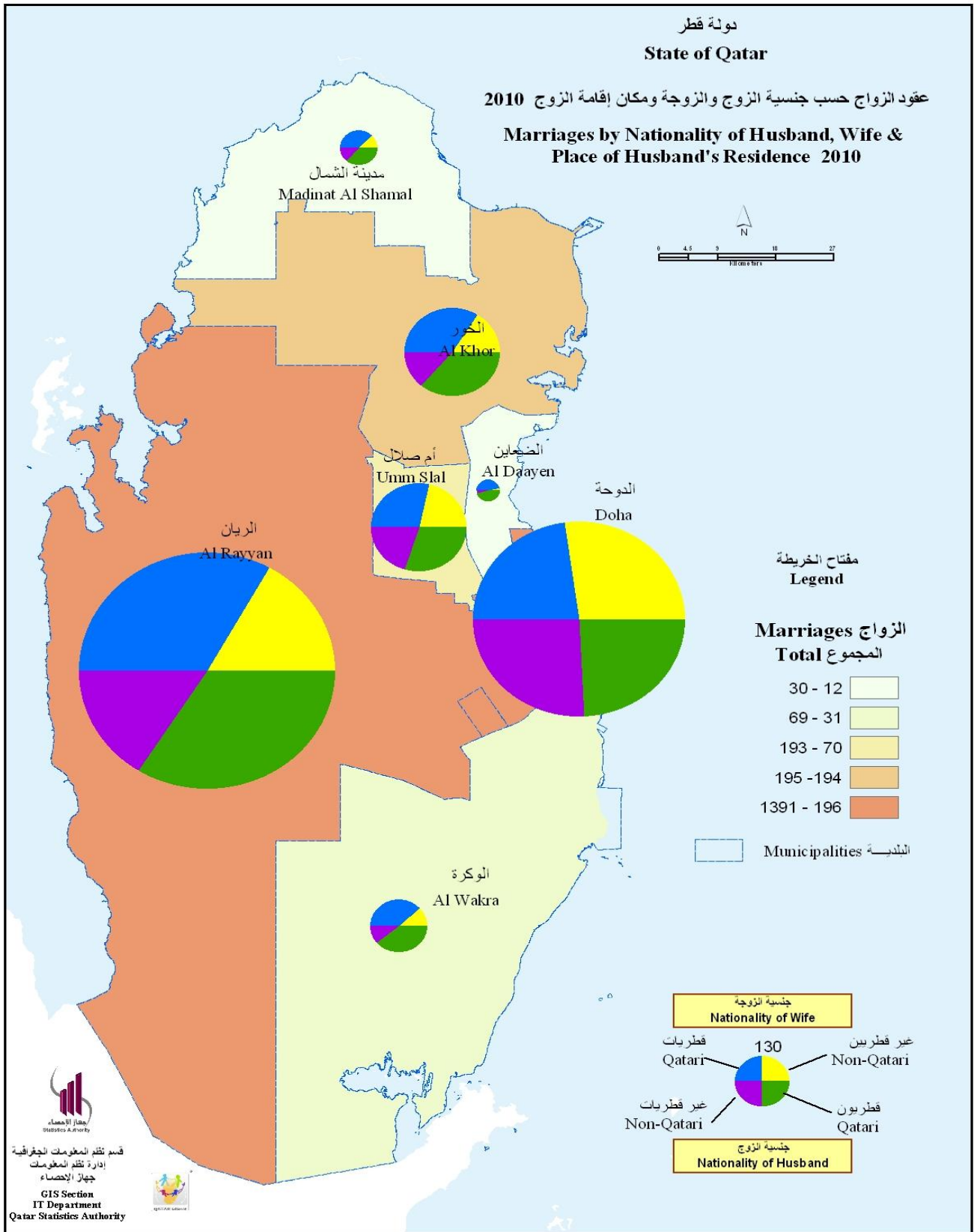
شكل رقم (4) Graph No. (4)

عقود الزواج حسب جنسية الزوج والزوجة ومكان إقامة الزوج
MARRIAGES BY NATIONALITY OF HUSBAND, NATIONALITY
OF WIFE AND PLACE OF HUSBAND'S RESIDENCE
2010

Table No (5)

جدول رقم (5)

Municipality Place of Husband Resident	جنسية الزوجة Nationality of Wife			جنسية الزوج Nationality of Husband			البلدية مكان إقامة الزوج
	المجموع Total	غير قطريات Non-Qatari	قطريات Qatari	المجموع Total	غير قطريين Non-Qatari	قطريون Qatari	
Doha	949	518	431	949	488	461	الدوحة
Al Rayyan	1391	470	921	1391	445	946	الريان
Al Wakra	193	83	110	193	78	115	الوكرة
Umm Salal	194	63	131	194	53	141	ام صلال
Al Khor	69	16	53	69	15	54	الخور
Al Shamal	12	1	11	12	1	11	الشمال
Al Daayen	30	8	22	30	6	24	الظعائن
Outside Qatar	139	43	96	139	139	0	خارج قطر
Total	2977	1202	1775	2977	1225	1752	المجموع



شكل رقم (5) Graph No. (5)

عقود الزواج حسب جنسية الزوج والزوجة والشهر
MARRIAGES BY NATIONALITY OF HUSBAND, NATIONALITY
OF WIFE AND MONTH
2010

Table No (6)

جدول رقم (6)

Month	جنسية الزوجة Nationality of Wife			جنسية الزوج Nationality of Husband			الشهر
	المجموع Total	غير قطريات Non-Qatari	قطريات Qatari	المجموع Total	غير قطريين Non-Qatari	قطريون Qatari	
January	191	79	112	191	82	109	يناير
February	227	99	128	227	103	124	فبراير
March	287	120	167	287	110	177	مارس
April	291	122	169	291	113	178	أبريل
May	262	103	159	262	99	163	مايو
June	263	106	157	263	107	156	يونيو
July	298	113	185	298	117	181	يوليو
August	223	94	129	223	96	127	أغسطس
September	187	66	121	187	77	110	سبتمبر
October	275	106	169	275	109	166	أكتوبر
November	181	67	114	181	74	107	نوفمبر
December	292	127	165	292	138	154	ديسمبر
Total	2977	1202	1775	2977	1225	1752	المجموع

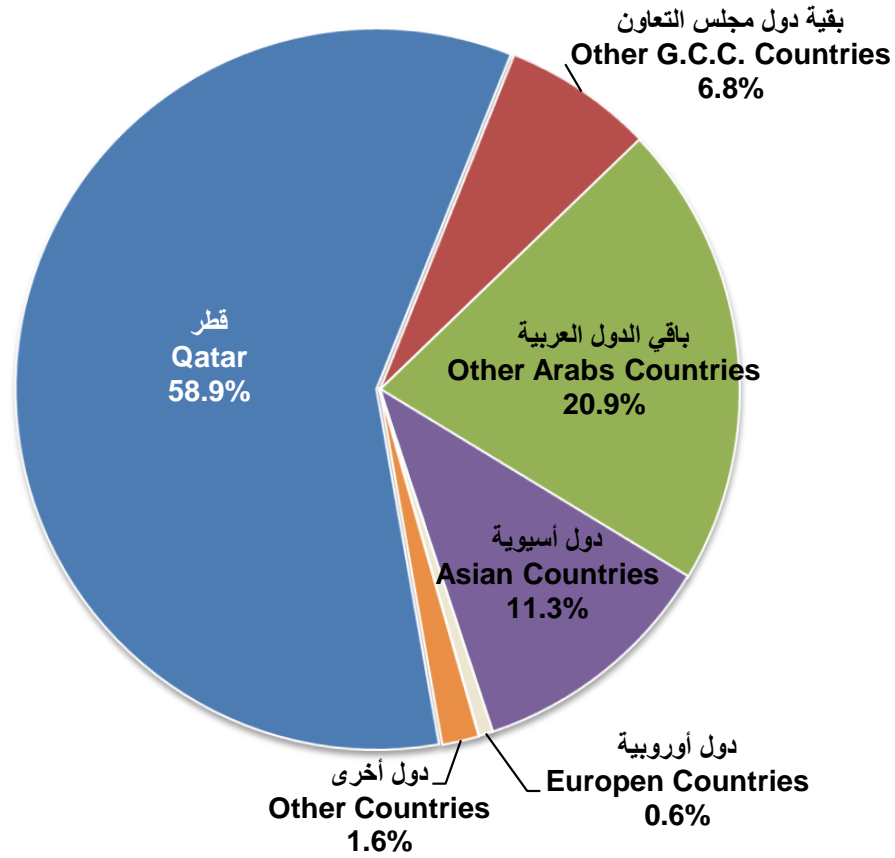
عقود الزواج حسب جنسية الزوجة والزوج
MARRIAGES BY NATIONALITY OF WIFE AND HUSBAND
2010

Table No (7)

جدول رقم (7)

Nationality of Husband	النسبة المئوية لجنسية الزوج Percentage of Husband	جنسية الزوجة Nationality of Wife							جنسية الزوج
		المجموع Total	دول اخرى OTHER COUNTRIES	دول اوروبية EUROPEAN COUNTRIES	دول اسيوية ASIAN COUNTRIES	بقية الدول العربية OTHER ARAB COUNTRIES	بقية دول مجلس التعاون OTHER G.C.C COUNTRIES	قطر QATAR	
QATAR	58.9	1752	2	1	47	60	98	1544	قطر
OTHER G.C.C COUNTRIES	6.8	201	0	0	10	15	12	164	بقية دول مجلس التعاون
OTHER ARAB COUNTRIES	20.9	621	20	18	57	477	1	48	بقية الدول العربية
ASIAN COUNTRIES	11.3	335	4	6	281	23	3	18	دول اسيوية
EUROPEAN COUNTRIES	0.6	19	0	5	4	10	0	0	دول اوروبية
OTHER COUNTRIES	1.6	49	15	2	3	28	0	1	دول اخرى
Total	100	2977	41	32	402	613	114	1775	المجموع
Percentage of Wife		100	1.4	1.1	13.5	20.6	3.8	59.6	النسبة المئوية لجنسية الزوجة

عقود الزواج حسب جنسية الزوج
MARRIAGES BY NATIONALITY OF HUSBAND
2010



شكل رقم (6) Graph No. (6)

عقود الزواج حسب فئة عمر الزوج وجنسيته
MARRIAGES BY HUSBAND AGE GROUP AND NATIONALITY
2010

Table No. (8)

جدول رقم (8)

Nationality of Husband	Age Group of Husband in years فئة عمر الزوج بالسنوات														جنسية الزوج	
	المجموع Total	غير مبين Not Stated	75+	70-74	65-69	60-64	55-59	50-54	45-49	40-44	35-39	30-34	25-29	20-24		-20
QATAR	1752	0	4	1	0	5	11	20	37	53	101	252	639	591	38	قطر
OTHER G.C.C COUNTRIES	201	0	1	0	0	0	1	2	4	4	12	37	89	49	2	بقية دول مجلس التعاون
OTHER ARAB COUNTRIES	621	0	0	2	1	0	7	11	16	28	71	191	224	70	0	بقية الدول العربية
ASIAN COUNTRIES	335	0	0	0	0	2	2	6	8	20	26	74	122	71	4	دول آسيوية
EUROPEAN COUNTRIES	19	0	0	0	0	0	1	1	2	6	1	3	3	1	1	دول أوروبية
OTHER COUNTRIES	49	0	0	0	0	0	0	0	5	3	12	16	12	1	0	دول اخرى
Total	2977	0	5	3	1	7	22	40	72	114	223	573	1089	783	45	المجموع

عقود الزواج حسب فئة عمر الزوجة وجنسيته
MARRIAGES BY WIFE AGE GROUP AND NATIONALITY
2010

Table No. (9)

جدول رقم (9)

Nationality of Wife	Age Group of Wife in years فئة عمر الزوجة بالسنوات													جنسية الزوجة
	المجموع Total	غير مبين Not Stated	60+	55-59	50-54	45-49	40-44	35-39	30-34	25-29	20-24	15-19	-15	
QATAR	1775	0	1	2	1	24	28	61	161	374	829	294	0	قطر
OTHER G.C.C COUNTRIES	114	0	0	0	1	0	2	6	10	27	53	15	0	بقية دول مجلس التعاون
OTHER ARAB COUNTRIES	613	0	1	0	4	14	19	31	93	210	198	43	0	بقية الدول العربية
ASIAN COUNTRIES	402	0	0	0	2	4	10	27	52	132	125	50	0	دول آسيوية
EUROPEAN COUNTRIES	32	0	1	1	2	2	2	2	6	11	4	1	0	دول أوروبية
OTHER COUNTRIES	41	0	0	0	2	1	3	10	5	12	8	0	0	دول أخرى
Total	2977	0	3	3	12	45	64	137	327	766	1217	403	0	المجموع

عقود الزواج حسب فئة عمر الزوجة والزوج
MARRIAGES BY AGE GROUP OF WIFE AND HUSBAND
2010
قطريون Qataris

Table No. (10-1)

جدول رقم (1-10)

Age Group of Husband in Years	Age Group of Wife in years فئة عمر الزوجة بالسنوات													فئات عمر الزوج بالسنوات
	المجموع Total	غير مبين Not Stated	60+	55-59	50-54	45-49	40-44	35-39	30-34	25-29	20-24	15-19	-15	
-20	38	0	0	0	0	0	0	0	0	4	9	25	0	20-
20 - 24	591	0	0	0	0	0	0	0	9	56	357	169	0	24 - 20
25 - 29	639	0	0	0	0	1	0	6	24	172	350	86	0	29 - 25
30 - 34	252	0	0	0	0	1	1	15	55	89	83	8	0	34 - 30
35 - 39	101	0	0	0	0	1	5	10	32	31	21	1	0	39 - 35
40 - 44	53	0	0	0	0	2	3	15	18	12	3	0	0	44 - 40
45 - 49	37	0	0	0	0	5	5	4	17	5	0	1	0	49 - 45
50 - 54	20	0	0	1	1	2	5	2	4	3	2	0	0	54 - 50
55 - 59	11	0	0	0	0	2	1	5	1	1	1	0	0	59 - 55
60 - 64	5	0	0	0	1	0	2	0	1	1	0	0	0	64 - 60
65 - 69	0	0	0	0	0	0	0	0	0	0	0	0	0	69 - 65
70 - 74	1	0	0	0	0	1	0	0	0	0	0	0	0	74 - 70
75 +	4	0	1	0	1	0	2	0	0	0	0	0	0	+ 75
Not Stated	0	0	0	0	0	0	0	0	0	0	0	0	0	غير مبين
Total	1752	0	1	1	3	15	24	57	161	374	826	290	0	المجموع

عقود الزواج حسب فئة عمر الزوجة والزوج
MARRIAGES BY AGE GROUP OF WIFE AND HUSBAND
2010
غير قطريين Non-Qataris

Table No. (10-2)

جدول رقم (2-10)

Age Group of Husband in Years	Age Group of Wife in years فئة عمر الزوجة بالسنوات													فئات عمر الزوج بالسنوات
	المجموع Total	غير مبين Not Stated	60+	55-59	50-54	45-49	40-44	35-39	30-34	25-29	20-24	15-19	-15	
-20	7	0	0	0	0	0	0	0	0	0	2	5	0	20-
20 - 24	192	0	0	0	1	2	3	2	8	35	98	43	0	24 - 20
25 - 29	450	0	0	0	0	1	2	14	23	164	193	53	0	29 - 25
30 - 34	321	0	0	0	1	7	4	20	65	133	82	9	0	34 - 30
35 - 39	122	0	1	0	1	7	4	17	34	43	12	3	0	39 - 35
40 - 44	61	0	0	0	2	1	12	13	23	8	2	0	0	44 - 40
45 - 49	35	0	0	1	2	7	6	4	7	8	0	0	0	49 - 45
50 - 54	20	0	0	0	0	2	4	7	5	1	1	0	0	54 - 50
55 - 59	11	0	0	1	2	2	2	3	1	0	0	0	0	59 - 55
60 - 64	2	0	0	0	0	1	0	0	0	0	1	0	0	64 - 60
65 - 69	1	0	0	0	0	0	1	0	0	0	0	0	0	69 - 65
70 - 74	2	0	0	0	0	0	2	0	0	0	0	0	0	74 - 70
75 +	1	0	1	0	0	0	0	0	0	0	0	0	0	+ 75
Not Stated	0	0	0	0	0	0	0	0	0	0	0	0	0	غير مبين
Total	1225	0	2	2	9	30	40	80	166	392	391	113	0	المجموع

عقود الزواج حسب فئة عمر الزوجة والزوج
MARRIAGES BY AGE GROUP OF WIFE AND HUSBAND
2010
المجموع Total

Table No. (10-3)

جدول رقم (3-10)

Age Group of Husband in Years	Age Group of Wife in years فئة عمر الزوجة بالسنوات													فئات عمر الزوج بالسنوات
	المجموع Total	غير مبين Not Stated	60+	55-59	50-54	45-49	40-44	35-39	30-34	25-29	20-24	15-19	-15	
-20	45	0	0	0	0	0	0	0	0	4	11	30	0	20-
20 - 24	783	0	0	0	1	2	3	2	17	91	455	212	0	24 - 20
25 - 29	1089	0	0	0	0	2	2	20	47	336	543	139	0	29 - 25
30 - 34	573	0	0	0	1	8	5	35	120	222	165	17	0	34 - 30
35 - 39	223	0	1	0	1	8	9	27	66	74	33	4	0	39 - 35
40 - 44	114	0	0	0	2	3	15	28	41	20	5	0	0	44 - 40
45 - 49	72	0	0	1	2	12	11	8	24	13	0	1	0	49 - 45
50 - 54	40	0	0	1	1	4	9	9	9	4	3	0	0	54 - 50
55 - 59	22	0	0	1	2	4	3	8	2	1	1	0	0	59 - 55
60 - 64	7	0	0	0	1	1	2	0	1	1	1	0	0	64 - 60
65 - 69	1	0	0	0	0	0	1	0	0	0	0	0	0	69 - 65
70 - 74	3	0	0	0	0	1	2	0	0	0	0	0	0	74 - 70
75 +	5	0	2	0	1	0	2	0	0	0	0	0	0	+ 75
Not Stated	0	0	0	0	0	0	0	0	0	0	0	0	0	غير مبين
Total	2977	0	3	3	12	45	64	137	327	766	1217	403	0	المجموع

عقود الزواج حسب عدد الزوجات بالعصمة وفئة عمر الزوج
MARRIAGES BY NUMBER OF WIVES AND HUSBAND'S AGE GROUP
2010
قطريون Qataris

Table No. (11-1)

جدول رقم (1-11)

Age Group of Husband in Years	Number of Wives عدد الزوجات بالعصمة						فئات عمر الزوج بالسنوات
	المجموع Total	غير مبين Not Stated	3	2	1	لا يوجد None	
-20	38	0	0	0	0	38	20-
20 - 24	591	0	0	0	2	589	24 - 20
25 - 29	639	0	0	1	16	622	29 - 25
30 - 34	252	0	1	1	20	230	34 - 30
35 - 39	101	0	1	1	17	82	39 - 35
40 - 44	53	0	0	1	14	38	44 - 40
45 - 49	37	0	0	2	12	23	49 - 45
50 - 54	20	0	0	1	7	12	54 - 50
55 - 59	11	0	0	0	6	5	59 - 55
60 - 64	5	0	0	0	2	3	64 - 60
65 - 69	0	0	0	0	0	0	69 - 65
70 - 74	1	0	0	0	0	1	74 - 70
75 +	4	0	0	0	1	3	+ 75
Not Stated	0	0	0	0	0	0	غير مبين
Total	1752	0	2	7	97	1646	المجموع
Percentage	100.0	0.0	0.1	0.4	5.5	93.9	النسبة

عقود الزواج حسب عدد الزوجات بالعصمة وفئة عمر الزوج
MARRIAGES BY NUMBER OF WIVES AND HUSBAND'S AGE GROUP
2010
غير قطريين Non-Qataris

Table No. (11-2)

جدول رقم (2-11)

Age Group of Husband in Years	عدد الزوجات بالعصمة Number of Wives						فئات عمر الزوج بالسنوات
	المجموع Total	غير مبين Not Stated	3	2	1	لا يوجد None	
-20	7	0	0	0	0	7	20-
20 - 24	192	0	0	0	1	191	24 - 20
25 - 29	450	0	0	0	2	448	29 - 25
30 - 34	321	0	0	0	10	311	34 - 30
35 - 39	122	0	0	0	19	103	39 - 35
40 - 44	61	0	0	0	10	51	44 - 40
45 - 49	35	0	0	0	12	23	49 - 45
50 - 54	20	0	0	1	9	10	54 - 50
55 - 59	11	0	0	0	3	8	59 - 55
60 - 64	2	0	0	1	1	0	64 - 60
65 - 69	1	0	0	0	0	1	69 - 65
70 - 74	2	0	0	0	0	2	74 - 70
75 +	1	0	0	0	0	1	+ 75
Not Stated	0	0	0	0	0	0	غير مبين
Total	1225	0	0	2	67	1156	المجموع
Percentage	100.0	0.0	0.0	0.2	5.5	94.4	النسبة

عقود الزواج حسب عدد الزوجات بالعصمة وفئة عمر الزوج
MARRIAGES BY NUMBER OF WIVES AND HUSBAND'S AGE GROUP
2010
المجموع Total

Table No. (11-3)

جدول رقم (3-11)

Age Group of Husband in Years	عدد الزوجات بالعصمة Number of Wives						فئات عمر الزوج بالسنوات
	المجموع Total	غير مبين Not Stated	3	2	1	لا يوجد None	
-20	45	0	0	0	0	45	20-
20 - 24	783	0	0	0	3	780	24 - 20
25 - 29	1089	0	0	1	18	1070	29 - 25
30 - 34	573	0	1	1	30	541	34 - 30
35 - 39	223	0	1	1	36	185	39 - 35
40 - 44	114	0	0	1	24	89	44 - 40
45 - 49	72	0	0	2	24	46	49 - 45
50 - 54	40	0	0	2	16	22	54 - 50
55 - 59	22	0	0	0	9	13	59 - 55
60 - 64	7	0	0	1	3	3	64 - 60
65 - 69	1	0	0	0	0	1	69 - 65
70 - 74	3	0	0	0	0	3	74 - 70
75 +	5	0	0	0	1	4	+ 75
Not Stated	0	0	0	0	0	0	غير مبين
Total	2977	0	2	9	164	2802	المجموع
Percentage	100.0	0.0	0.1	0.3	5.5	94.1	النسبة

عقود الزواج حسب الحالة الزوجية للزوج وفئة عمر الزوج
MARRIAGE BY HUSBAND MARITAL STATUS AND AGE GROUP
2010
قطريون Qataris

Table No. (12-1)

جدول رقم (1-12)

Age Group of Wife (in Years)	Marital Status الحالة الزوجية						فئات عمر الزوج (بالسنوات)
	المجموع Total	غير مبين Not Stated	أرمل Widowed	مطلق Divorced	متزوج Married	أعزب Never Marr.	
-20	38	0	0	0	0	38	20-
20-24	591	0	0	34	2	555	24 - 20
25-29	639	0	0	86	17	536	29 - 25
30-34	252	0	1	80	22	149	34 - 30
35-39	101	0	0	35	19	47	39 - 35
40-44	53	0	2	20	15	16	44 - 40
45-49	37	0	0	12	14	11	49 - 45
50-54	20	0	4	4	8	4	54 - 50
55-59	11	0	1	2	6	2	59 - 55
60 - 64	5	0	1	2	2	0	64 - 60
65 - 69	0	0	0	0	0	0	69 - 65
70 - 74	1	0	1	0	0	0	74 - 70
75 +	4	0	2	1	1	0	+ 75
Not Stated	0	0	0	0	0	0	غير مبين
Total	1752	0	12	276	106	1358	المجموع
Percentage	100.0	0.0	0.7	15.8	6.1	77.5	النسبة

عقود الزواج حسب الحالة الزوجية للزوج وفئة عمر الزوج
MARRIAGE BY HUSBAND MARITAL STATUS AND AGE GROUP
2010
غير قطريين Non-Qataris

Table No. (12-2)

جدول رقم (2-12)

Age Group of Wife (in Years)	Marital Status الحالة الزوجية						فئات عمر الزوج (بالسنوات)
	المجموع Total	غير مبين Not Stated	أرمل Widowed	مطلق Divorced	متزوج Married	أعزب Never Marr.	
-20	7	0	0	0	0	7	20-
20-24	192	0	0	4	1	187	24 - 20
25-29	450	0	1	18	2	429	29 - 25
30-34	321	0	0	40	10	271	34 - 30
35-39	122	0	0	25	19	78	39 - 35
40-44	61	0	0	13	10	38	44 - 40
45-49	35	0	1	9	12	13	49 - 45
50-54	20	0	2	3	10	5	54 - 50
55-59	11	0	1	4	3	3	59 - 55
60 - 64	2	0	0	0	2	0	64 - 60
65 - 69	1	0	1	0	0	0	69 - 65
70 - 74	2	0	2	0	0	0	74 - 70
75 +	1	0	0	1	0	0	+ 75
Not Stated	0	0	0	0	0	0	غير مبين
Total	1225	0	8	117	69	1031	المجموع
Percentage	100.0	0.0	0.7	9.6	5.6	84.2	النسبة

عقود الزواج حسب الحالة الزوجية للزوج وفئة عمر الزوج
MARRIAGE BY HUSBAND MARITAL STATUS AND AGE GROUP
2010
المجموع Total

Table No. (12-3)

جدول رقم (3-12)

Age Group of Wife (in Years)	Marital Status الحالة الزوجية						فئات عمر الزوج (بالسنوات)
	المجموع Total	غير مبين Not Stated	أرمل Widowed	مطلق Divorced	متزوج Married	أعزب Never Marr.	
-20	45	0	0	0	0	45	20-
20-24	783	0	0	38	3	742	24 - 20
25-29	1089	0	1	104	19	965	29 - 25
30-34	573	0	1	120	32	420	34 - 30
35-39	223	0	0	60	38	125	39 - 35
40-44	114	0	2	33	25	54	44 - 40
45-49	72	0	1	21	26	24	49 - 45
50-54	40	0	6	7	18	9	54 - 50
55-59	22	0	2	6	9	5	59 - 55
60 - 64	7	0	1	2	4	0	64 - 60
65 - 69	1	0	1	0	0	0	69 - 65
70 - 74	3	0	3	0	0	0	74 - 70
75 +	5	0	2	2	1	0	+ 75
Not Stated	0	0	0	0	0	0	غير مبين
Total	2977	0	20	393	175	2389	المجموع
Percentage	100.0	0.0	0.7	13.2	5.9	80.2	النسبة

عقود الزواج حسب الحالة الزوجية للزوجة وفئة عمرها
MARRIAGE BY WIFE MARITAL STATUS AND AGE GROUP
2010
قطريات Qataris

Table No. (13-1)

جدول رقم (1-13)

Age Group of Wife in Years	Marital Status الحالة الزوجية					فئات عمر الزوجة بالسنوات
	المجموع Total	غير مبيّن Not Stated	أرمله Widowed	مطلقه Divorced	بكر Never-Mar.	
- 15	0	0	0	0	0	15-
15-19	294	0	0	6	288	19 - 15
20-24	829	0	0	62	767	24 - 20
25-29	374	0	3	69	302	29 - 25
30-34	161	0	1	62	98	34 - 30
35-39	61	0	1	31	29	39 - 35
40-44	28	0	2	10	16	44 - 40
45-49	24	0	0	13	11	49 - 45
50-54	1	0	0	1	0	54 - 50
55-59	2	0	0	2	0	59 - 55
60 +	1	0	1	0	0	+ 60
Not Stated	0	0	0	0	0	غير مبيّن
Total	1775	0	8	256	1511	المجموع
Percentage	100.0	0.0	0.5	14.4	85.1	النسبة

عقود الزواج حسب الحالة الزوجية للزوجة وفئة عمرها
MARRIAGE BY WIFE MARITAL STATUS AND AGE GROUP
2010
غير قطريات Non-Qataris

Table No. (13-2)

جدول رقم (2-13)

Age Group of Wife in Years	Marital Status الحالة الزوجية					فئات عمر الزوجة بالسنوات
	المجموع Total	غير مبيّن Not Stated	أرمله Widowed	مطلقه Divorced	بكر Never-Mar.	
- 15	0	0	0	0	0	15-
15-19	109	0	0	3	106	19 - 15
20-24	388	0	1	18	369	24 - 20
25-29	392	0	0	27	365	29 - 25
30-34	166	0	3	34	129	34 - 30
35-39	76	0	3	18	55	39 - 35
40-44	36	0	3	9	24	44 - 40
45-49	21	0	1	9	11	49 - 45
50-54	11	0	1	7	3	54 - 50
55-59	1	0	0	1	0	59 - 55
60 +	2	0	1	1	0	+ 60
Not Stated	0	0	0	0	0	غير مبيّن
Total	1202	0	13	127	1062	المجموع
Percentage	100.0	0.0	1.1	10.6	88.4	النسبة

عقود الزواج حسب الحالة الزوجية للزوجة وفئة عمرها
MARRIAGE BY WIFE MARITAL STATUS AND AGE GROUP
2010
المجموع Total

Table No. (13-3)

جدول رقم (3-13)

Age Group of Wife in Years	Marital Status الحالة الزوجية					فئات عمر الزوجة بالسنوات
	المجموع Total	غير مبيّن Not Stated	أرمله Widowed	مطلقه Divorced	بكر Never-Mar.	
- 15	0	0	0	0	0	15-
15-19	403	0	0	9	394	19 - 15
20-24	1217	0	1	80	1136	24 - 20
25-29	766	0	3	96	667	29 - 25
30-34	327	0	4	96	227	34 - 30
35-39	137	0	4	49	84	39 - 35
40-44	64	0	5	19	40	44 - 40
45-49	45	0	1	22	22	49 - 45
50-54	12	0	1	8	3	54 - 50
55-59	3	0	0	3	0	59 - 55
60 +	3	0	2	1	0	+ 60
Not Stated	0	0	0	0	0	غير مبيّن
Total	2977	0	21	383	2573	المجموع
Percentage	100.0	0.0	0.7	12.9	86.4	النسبة

عقود الزواج الأول للزوج والزوجة حسب العمر
FIRST MARRIAGES OF HUSBAND AND WIFE BY AGE
2010
قطريون Qataris

Table No. (14-1)

جدول رقم (1-14)

Age Group	النسبة Percentage	المجموع Total	الزوجة Wife	الزوج Husband	العمر بالسنوات
15	0.5	15	15	0	15
16	0.8	24	22	2	16
17	1.2	33	32	1	17
18	3.2	92	82	10	18
19	5.6	162	137	25	19
20	8.1	233	178	55	20
21	9.6	274	177	97	21
22	10.0	288	152	136	22
23	9.7	279	137	142	23
24	8.6	248	123	125	24
25-29	29.2	838	302	536	29 - 25
30-34	8.6	247	98	149	34 - 30
35-39	2.6	76	29	47	39 - 35
40-44	1.1	32	16	16	44 - 40
45-49	0.8	22	11	11	49 - 45
50-54	0.1	4	0	4	54 - 50
55+	0.1	2	0	2	+ 55
Not Stated	0.0	0	0	0	غير مبين
Total	100	2869	1511	1358	المجموع

عقود الزواج الأول للزوج والزوجة حسب العمر
FIRST MARRIAGES OF HUSBAND AND WIFE BY AGE
2010
غير قطريين Non-Qataris

Table No. (14-2)

جدول رقم (2-14)

Age Group	النسبة Percentage	المجموع Total	الزوجة Wife	الزوج Husband	العمر بالسنوات
15	0.2	5	5	0	15
16	0.4	9	8	1	16
17	0.9	18	17	1	17
18	1.4	30	29	1	18
19	2.4	51	47	4	19
20	3.8	80	58	22	20
21	3.5	73	56	17	21
22	5.6	118	80	38	22
23	6.4	133	86	47	23
24	7.3	152	89	63	24
25-29	37.9	794	365	429	29 - 25
30-34	19.1	400	129	271	34 - 30
35-39	6.4	133	55	78	39 - 35
40-44	3.0	62	24	38	44 - 40
45-49	1.1	24	11	13	49 - 45
50-54	0.4	8	3	5	54 - 50
55+	0.1	3	0	3	+ 55
Not Stated	0.0	0	0	0	غير مبين
Total	100	2093	1062	1031	المجموع

عقود الزواج الأول للزوج والزوجة حسب العمر
FIRST MARRIAGES OF HUSBAND AND WIFE BY AGE
2010
المجموع Total

Table No. (14-3)

جدول رقم (14-3)

Age Group	النسبة Percentage	المجموع Total	الزوجة Wife	الزوج Husband	العمر بالسنوات
15	0.4	20	20	0	15
16	0.7	33	30	3	16
17	1.0	51	49	2	17
18	2.5	122	111	11	18
19	4.3	213	184	29	19
20	6.3	313	236	77	20
21	7.0	347	233	114	21
22	8.2	406	232	174	22
23	8.3	412	223	189	23
24	8.1	400	212	188	24
25-29	32.9	1632	667	965	29 - 25
30-34	13.0	647	227	420	34 - 30
35-39	4.2	209	84	125	39 - 35
40-44	1.9	94	40	54	44 - 40
45-49	0.9	46	22	24	49 - 45
50-54	0.2	12	3	9	54 - 50
55+	0.1	5	0	5	+ 55
Not Stated	0.0	0	0	0	غير مبين
Total	100	4962	2573	2389	المجموع

عقود الزواج حسب الحالة التعليمية للزوجة والزوج
MARRIAGES BY EDUCATIONAL STATUS OF WIFE AND HUSBAND
2010
قطريون Qataris

Table No. (15-1)

جدول رقم (1-15)

Educational Status of Husband	النسبة للزوج Percentage of husband	الحالة التعليمية للزوجة Educational Status of Wife									الحالة التعليمية للزوج
		المجموع Total	غير مبين Not Stated	جامعية فما فوق Univ & Above	ما قبل الجامعة Pre University	ثانوية Secondary	إعدادية Preparatory	إبتدائية Primary	تقرا وتكتب Read and Write	أمية Illiterate	
Illiterate	0.9	15	0	1	0	3	0	4	1	6	أمية
Read and Write	0.7	13	0	2	0	3	1	2	4	1	يقراً و يكتب
Primary	9.0	158	1	20	1	73	35	20	3	5	إبتدائي
Preparatory	19.5	341	2	48	5	187	67	23	2	7	إعدادي
Secondary	42.0	735	5	113	7	481	94	24	3	8	ثانوي
Pre University	3.4	59	0	23	5	28	3	0	0	0	ما قبل الجامعة
Univ & Above	24.4	427	4	142	14	243	18	6	0	0	جامعي فما فوق
Not stated	0.2	4	0	1	0	2	0	0	0	1	غير مبين
Total	100	1752	12	350	32	1020	218	79	13	28	المجموع
Percentage of Wife		100	0.7	20.0	1.8	58.2	12.4	4.5	0.7	1.6	النسبة للزوجة

عقود الزواج حسب الحالة التعليمية للزوجة والزوج
MARRIAGES BY EDUCATIONAL STATUS OF WIFE AND HUSBAND
2010
غير قطريين Non-Qataris

Table No. (15-2)

جدول رقم (2-15)

Educational Status of Husband	النسبة للزوج Percentage of husband	الحالة التعليمية للزوجة Educational Status of Wife									الحالة التعليمية للزوج
		المجموع Total	غير مبين Not Stated	جامعية فما فوق Univ & Above	ما قبل الجامعة Pre University	ثانوية Secondary	إعدادية Preparatory	إبتدائية Primary	تقرا وتكتب Read and Write	أمية Illiterate	
Illiterate	0.7	8	0	0	0	4	1	0	1	2	أمية
Read and Write	0.9	11	0	0	0	5	0	1	4	1	يقراً و يكتب
Primary	4.8	59	0	5	2	28	4	11	4	5	إبتدائي
Preparatory	12.2	150	1	22	6	66	31	15	2	7	إعدادي
Secondary	33.1	406	3	79	22	225	50	16	5	6	ثانوي
Pre University	5.1	62	0	17	12	29	3	1	0	0	ما قبل الجامعة
Univ & Above	42.6	522	3	314	29	153	18	4	1	0	جامعي فما فوق
Not stated	0.6	7	0	3	0	2	0	1	1	0	غير مبين
Total	100	1225	7	440	71	512	107	49	18	21	المجموع
Percentage of Wife		100	0.6	35.9	5.8	41.8	8.7	4.0	1.5	1.7	النسبة للزوجة

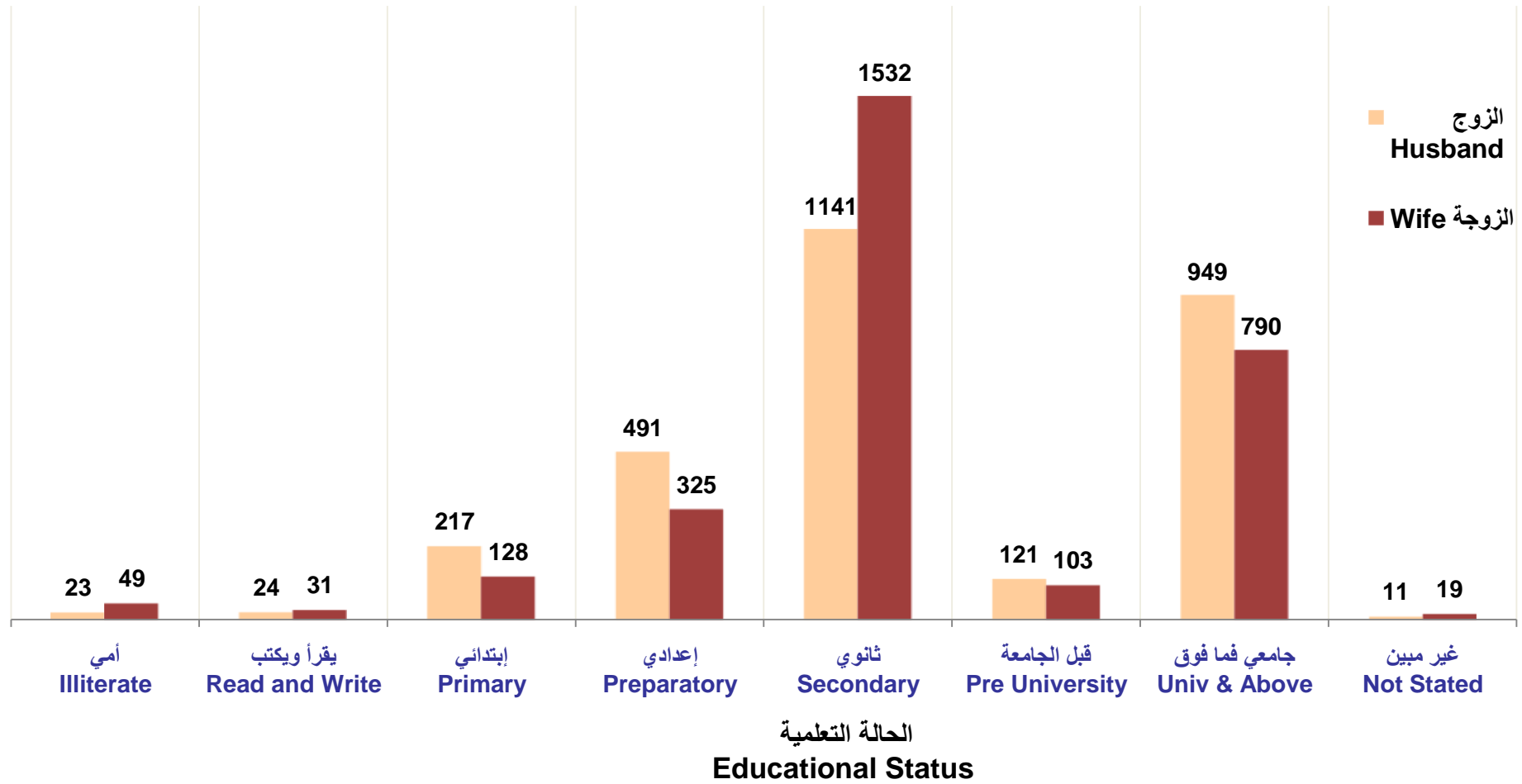
عقود الزواج حسب الحالة التعليمية للزوجة والزوج
MARRIAGES BY EDUCATIONAL STATUS OF WIFE AND HUSBAND
2010
المجموع Total

Table No. (15-3)

جدول رقم (3-15)

Educational Status of Husband	النسبة للزوج Percentage of husband	الحالة التعليمية للزوجة Educational Status of Wife									الحالة التعليمية للزوج
		المجموع Total	غير مبين Not Stated	جامعية فما فوق Univ & Above	ما قبل الجامعة Pre University	ثانوية Secondary	إعدادية Preparatory	إبتدائية Primary	تقرا وتكتب Read and Write	أمية Illiterate	
Illiterate	0.8	23	0	1	0	7	1	4	2	8	أمية
Read and Write	0.8	24	0	2	0	8	1	3	8	2	يقراً و يكتب
Primary	7.3	217	1	25	3	101	39	31	7	10	إبتدائي
Preparatory	16.5	491	3	70	11	253	98	38	4	14	إعدادي
Secondary	38.3	1141	8	192	29	706	144	40	8	14	ثانوي
Pre University	4.1	121	0	40	17	57	6	1	0	0	ما قبل الجامعة
Univ & Above	31.9	949	7	456	43	396	36	10	1	0	جامعي فما فوق
Not stated	0.4	11	0	4	0	4	0	1	1	1	غير مبين
Total	100	2977	19	790	103	1532	325	128	31	49	المجموع
Percentage of Wife		100	0.6	26.5	3.5	51.5	10.9	4.3	1.0	1.6	النسبة للزوجة

عقود الزواج حسب الحالة التعليمية للزوجة والزوج
MARRIAGES BY EDUCATIONAL STATUS OF WIFE AND HUSBAND
2010



شكل رقم (7) Graph No. (7)

عقود الزواج حسب مهنة الزوجة والزوج
MARRIAGES BY WIFE AND HUSBAND OCCUPATION
2010
قطريون Qataris

Table No. (16-1)

جدول رقم (1-16)

Occupation of Husband	مهنة الزوجة Occupation of Wife													مهنة الزوج
	المجموع العام G.Total	بدون مهنة (1) No Occup. (1)	المجموع Total	الأفراد الذين لم يصفوا حسب المهنة Not Known	المهن العادية ELEMENTARY OCCUPATIONS	مشغلو الآلات والمعدات ومجموعها PLANT AND MACHINE OPERATORS AND ASSEMBLERS	العاملون في الحرف وما إليها من المهن CRAFT AND RELATED TRADES WORKERS	العمال المهرة في الزراعة وصيد الأسماك SKILLED AGRICULTURAL AND FISHERY WORKERS	العاملون في الخدمات والباعة في المحلات التجارية والأسواق SERVICE WORKERS AND SHOP AND MARKET SALES WO	الكتبة CLERKS	الفنيون والاختصاصيون والمساعدون TECHNICIANS AND ASSOCIATE PROFESSIONALS	الاختصاصيون PROFESSIONALS	المشروعون وموظفو الإدارة العليا والمديرون LEGISLATORS, SENIOR OFFICIALS AND MANAGERS	
Legislators, Senior Officials And Managers	59	31	28	0	0	0	0	0	0	23	0	5	0	المشروعون وموظفو الإدارة العليا والمديرون
Professionals	28	12	16	0	0	0	0	0	0	11	0	5	0	الاختصاصيون
Technicians And Associate Professionals	68	38	30	0	0	0	0	0	0	26	0	4	0	الفنيون والاختصاصيون المساعدون
Clerks	1315	790	525	0	2	0	0	0	2	461	1	59	0	الكتبة
Service Workers And Shop And Market Sales Workers	75	45	30	0	0	0	0	0	0	28	0	2	0	العاملون في الخدمات والباعة في المحلات التجارية والأسواق
Skilled Agricultural And Fishery Workers	0	0	0	0	0	0	0	0	0	0	0	0	0	العمال المهرة في الزراعة وصيد الأسماك
Craft And Related Trades Workers	0	0	0	0	0	0	0	0	0	0	0	0	0	العاملون في الحرف وما إليها من المهن
Plant And Machine Operators And Assemblers	10	6	4	0	0	0	0	0	0	4	0	0	0	مشغلو الآلات والمعدات ومجموعها
Elementary Occupations	97	66	31	0	0	0	0	0	0	27	0	4	0	المهن العادية
Not Known	0	0	0	0	0	0	0	0	0	0	0	0	0	الأفراد الذين لم يصفوا حسب المهنة
Total	1652	988	664	0	2	0	0	0	2	580	1	79	0	المجموع
No Occup. (1)	100	83	17	0	0	0	0	0	0	13	0	4	0	بدون مهنة (1)
Grand Total	1752	1071	681	0	2	0	0	0	2	593	1	83	0	المجموع العام

(1) INCLUDING THOSE WHO ARE SEEKING WORK AND UNECONOMICALLY ACTIVE

(1) تشمل الأشخاص الذين يبحثون عن عمل وغير النشيطين اقتصادياً

عقود الزواج حسب مهنة الزوجة والزوج
MARRIAGES BY WIFE AND HUSBAND OCCUPATION
2010
غير قطريين Non-Qataris

Table No. (16-2)

جدول رقم (2-16)

Occupation of Husband	مهنة الزوجة Occupation of Wife													مهنة الزوج
	المجموع العام G.Total	بدون مهنة (1) No Occup. (1)	المجموع Total	الأفراد الذين لم يصفوا حسب المهنة Not Known	المهن العادية ELEMENTARY OCCUPATIONS	مشغلو الآلات والمعدات ومجموعها PLANT AND MACHINE OPERATORS AND ASSEMBLERS	العاملون في الحرف وما إليها من المهن CRAFT AND RELATED TRADES WORKERS	العمال المهرة في الزراعة وصيد الأسماك SKILLED AGRICULTURAL AND FISHERY WORKERS	العاملون في الخدمات والباعة في المحلات التجارية والأسواق SERVICE WORKERS AND SHOP AND MARKET SALES WO	الكتبة CLERKS	الفنيون والاختصاصيون والمساعدون TECHNICIANS AND ASSOCIATE PROFESSIONALS	الاختصاصيون PROFESSIONALS	المشروعون وموظفو الإدارة العليا والمديرون LEGISLATORS, SENIOR OFFICIALS AND MANAGERS	
Legislators, Senior Officials And Managers	61	21	40	0	2	0	0	0	3	20	3	12	0	المشروعون وموظفو الإدارة العليا والمديرون
Professionals	179	77	102	0	4	0	0	0	15	46	5	28	4	الاختصاصيون
Technicians And Associate Professionals	104	51	53	0	0	0	1	0	8	33	1	8	2	الفنيون والاختصاصيون المساعدون
Clerks	587	323	264	0	4	0	0	0	19	177	10	52	2	الكتبة
Service Workers And Shop And Market Sales Workers	134	81	53	0	6	0	0	0	10	26	2	6	3	العاملون في الخدمات والباعة في المحلات التجارية والأسواق
Skilled Agricultural And Fishery Workers	0	0	0	0	0	0	0	0	0	0	0	0	0	العمال المهرة في الزراعة وصيد الأسماك
Craft And Related Trades Workers	12	6	6	0	0	0	0	0	3	2	0	1	0	العاملون في الحرف وما إليها من المهن
Plant And Machine Operators And Assemblers	26	12	14	0	5	0	0	0	2	5	0	2	0	مشغلو الآلات والمعدات ومجموعها
Elementary Occupations	59	34	25	0	2	0	0	0	10	8	2	3	0	المهن العادية
Not Known	0	0	0	0	0	0	0	0	0	0	0	0	0	الأفراد الذين لم يصفوا حسب المهنة
Total	1162	605	557	0	23	0	1	0	70	317	23	112	11	المجموع
No Occup. (1)	63	48	15	0	2	0	0	0	1	10	0	2	0	بدون مهنة (1)
Grand Total	1225	653	572	0	25	0	1	0	71	327	23	114	11	المجموع العام

(1) INCLUDING THOSE WHO ARE SEEKING WORK AND UNECONOMICALLY ACTIVE

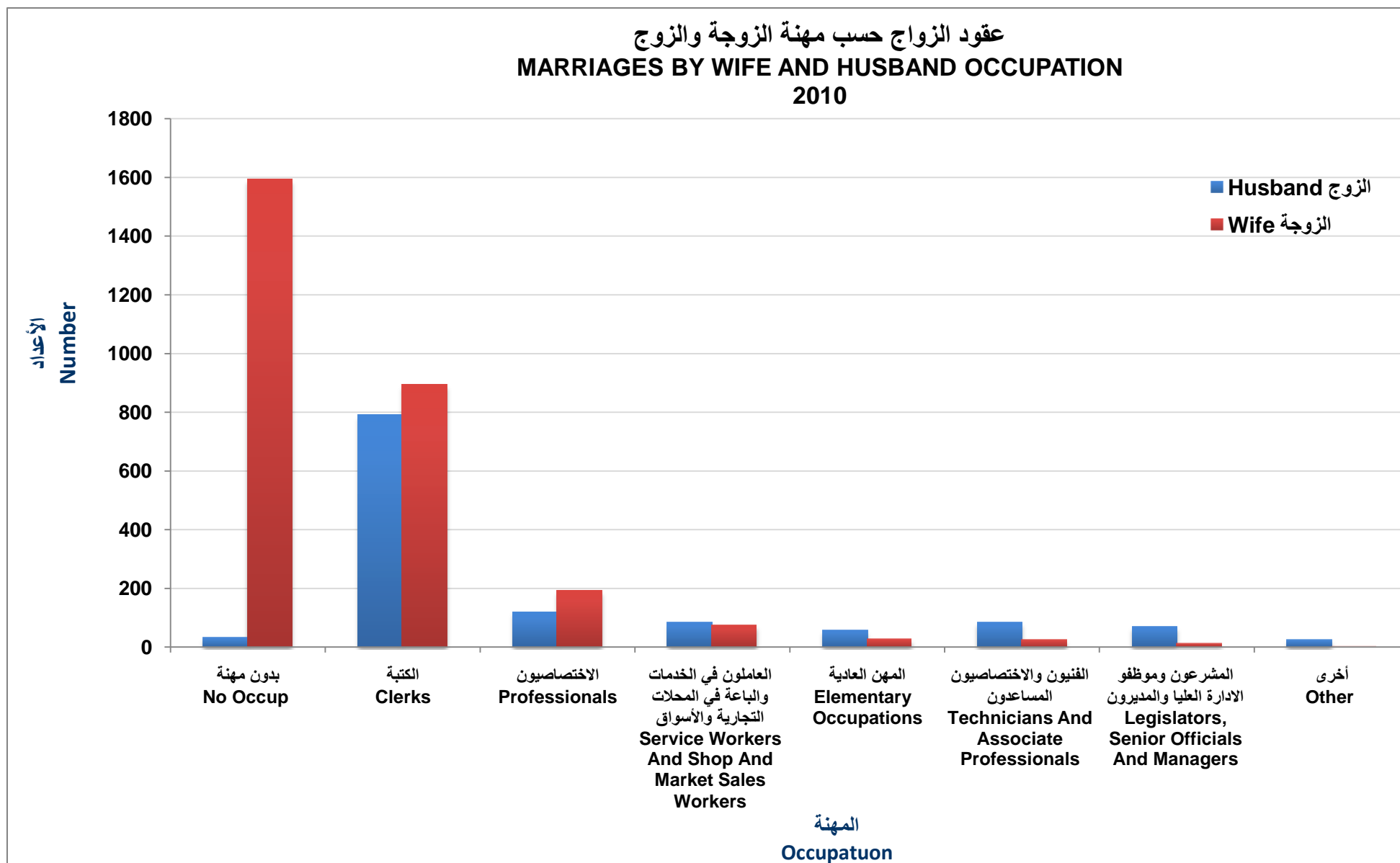
(1) تشمل الأشخاص الذين يبحثون عن عمل وغير النشيطين اقتصادياً

عقود الزواج حسب مهنة الزوجة والزوج
MARRIAGES BY WIFE AND HUSBAND OCCUPATION
2010
المجموع Total

Table No. (16-3)

جدول رقم (3-16)

Occupation of Husband	مهنة الزوجة Occupation of Wife													مهنة الزوج
	المجموع العام G.Total	بدون مهنة (1) No Occup. (1)	المجموع Total	الأفراد الذين لم يصفوا حسب المهنة Not Known	المهن العادية ELEMENTARY OCCUPATIONS	مشغلو الآلات والمعدات ومجموعها PLANT AND MACHINE OPERATORS AND ASSEMBLERS	العاملون في الحرف وما إليها من المهن CRAFT AND RELATED TRADES WORKERS	العمال المهرة في الزراعة وصيد الأسماك SKILLED AGRICULTURAL AND FISHERY WORKERS	العاملون في الخدمات والباعة في المحلات التجارية والأسواق SERVICE WORKERS AND SHOP AND MARKET SALES WO	الكتبة CLERKS	الفنيون والاختصاصيون والمساعدون TECHNICIANS AND ASSOCIATE PROFESSIONALS	الاختصاصيون PROFESSIONALS	المشروعون وموظفو الإدارة العليا والمديرون LEGISLATORS, SENIOR OFFICIALS AND MANAGERS	
Legislators, Senior Officials And Managers	120	52	68	0	2	0	0	0	3	43	3	17	0	المشروعون وموظفو الإدارة العليا والمديرون
Professionals	207	89	118	0	4	0	0	0	15	57	5	33	4	الاختصاصيون
Technicians And Associate Professionals	172	89	83	0	0	0	1	0	8	59	1	12	2	الفنيون والاختصاصيون المساعدون
Clerks	1902	1113	789	0	6	0	0	0	21	638	11	111	2	الكتبة
Service Workers And Shop And Market Sales Workers	209	126	83	0	6	0	0	0	10	54	2	8	3	العاملون في الخدمات والباعة في المحلات التجارية والأسواق
Skilled Agricultural And Fishery Workers	0	0	0	0	0	0	0	0	0	0	0	0	0	العمال المهرة في الزراعة وصيد الأسماك
Craft And Related Trades Workers	12	6	6	0	0	0	0	0	3	2	0	1	0	العاملون في الحرف وما إليها من المهن
Plant And Machine Operators And Assemblers	36	18	18	0	5	0	0	0	2	9	0	2	0	مشغلو الآلات والمعدات ومجموعها
Elementary Occupations	156	100	56	0	2	0	0	0	10	35	2	7	0	المهن العادية
Not Known	0	0	0	0	0	0	0	0	0	0	0	0	0	الأفراد الذين لم يصفوا حسب المهنة
Total	2814	1593	1221	0	25	0	1	0	72	897	24	191	11	المجموع
No Occup. (1)	163	131	32	0	2	0	0	0	1	23	0	6	0	بدون مهنة (1)
Grand Total	2977	1724	1253	0	27	0	1	0	73	920	24	197	11	المجموع العام



شكل رقم (8) Graph No. (8)

عقود الزواج للقطريين حسب صلة القرابة وفئة عمر الزوجة والزوج
MARRIAGES FOR QATARIS ACCORDING TO THE RELATIONS,
AGE GROUP OF WIFE AND HUSBAND

2010

Relation From First Class القرابة من الدرجة الأولى

Table No. (17-1)

جدول رقم (1-17)

Age Group of Husband in Years	Age Group of Wife in years فئة عمر الزوجة بالسنوات													فئات عمر الزوج بالسنوات
	المجموع Total	غير مبين Not Stated	60+	55-59	50-54	45-49	40-44	35-39	30-34	25-29	20-24	15-19	-15	
-20	19	0	0	0	0	0	0	0	0	3	4	12	0	20-
20 - 24	238	0	0	0	0	0	0	0	3	19	142	74	0	24 - 20
25 - 29	147	0	0	0	0	0	0	0	5	35	82	25	0	29 - 25
30 - 34	30	0	0	0	0	0	0	0	4	12	13	1	0	34 - 30
35 - 39	12	0	0	0	0	0	1	1	2	2	6	0	0	39 - 35
40 - 44	6	0	0	0	0	1	1	1	2	0	1	0	0	44 - 40
45 - 49	0	0	0	0	0	0	0	0	0	0	0	0	0	49 - 45
50 - 54	1	0	0	0	0	0	0	0	0	0	1	0	0	54 - 50
55 - 59	0	0	0	0	0	0	0	0	0	0	0	0	0	59 - 55
60 - 64	0	0	0	0	0	0	0	0	0	0	0	0	0	64 - 60
65 - 69	0	0	0	0	0	0	0	0	0	0	0	0	0	69 - 65
70 - 74	0	0	0	0	0	0	0	0	0	0	0	0	0	74 - 70
75 +	1	0	1	0	0	0	0	0	0	0	0	0	0	+ 75
Not Stated	0	0	0	0	0	0	0	0	0	0	0	0	0	غير مبين
Total	454	0	1	0	0	1	2	2	16	71	249	112	0	المجموع

عقود الزواج للقطريين حسب صلة القرابة وفئة عمر الزوجة والزوج
MARRIAGES FOR QATARIS ACCORDING TO THE RELATIONS,
AGE GROUP OF WIFE AND HUSBAND

2010

القرابة من الدرجة الثانية Relation From Second Class

Table No. (17-2)

جدول رقم (2-17)

Age Group of Husband in Years	Age Group of Wife in years فئة عمر الزوجة بالسنوات													فئات عمر الزوج بالسنوات
	المجموع Total	غير مبين Not Stated	60+	55-59	50-54	45-49	40-44	35-39	30-34	25-29	20-24	15-19	-15	
-20	10	0	0	0	0	0	0	0	0	1	2	7	0	20-
20 - 24	146	0	0	0	0	0	0	0	2	18	74	52	0	24 - 20
25 - 29	132	0	0	0	0	0	0	0	5	35	67	25	0	29 - 25
30 - 34	43	0	0	0	0	0	0	3	11	14	14	1	0	34 - 30
35 - 39	15	0	0	0	0	0	0	1	6	5	3	0	0	39 - 35
40 - 44	6	0	0	0	0	0	0	2	3	1	0	0	0	44 - 40
45 - 49	4	0	0	0	0	0	0	2	0	2	0	0	0	49 - 45
50 - 54	6	0	0	0	0	1	2	0	2	1	0	0	0	54 - 50
55 - 59	5	0	0	0	0	1	1	2	1	0	0	0	0	59 - 55
60 - 64	1	0	0	0	0	0	1	0	0	0	0	0	0	64 - 60
65 - 69	0	0	0	0	0	0	0	0	0	0	0	0	0	69 - 65
70 - 74	0	0	0	0	0	0	0	0	0	0	0	0	0	74 - 70
75 +	1	0	0	0	0	0	1	0	0	0	0	0	0	+ 75
Not Stated	0	0	0	0	0	0	0	0	0	0	0	0	0	غير مبين
Total	369	0	0	0	0	2	5	10	30	77	160	85	0	المجموع

عقود الزواج للقطريين حسب صلة القرابة وفئة عمر الزوجة والزوج
MARRIAGES FOR QATARIS ACCORDING TO THE RELATIONS,
AGE GROUP OF WIFE AND HUSBAND

2010

لا توجد صلة قرابة No Relation

Table No. (17-3)

جدول رقم (17-3)

Age Group of Husband in Years	Age Group of Wife in years فئة عمر الزوجة بالسنوات													فئات عمر الزوج بالسنوات
	المجموع Total	غير مبين Not Stated	60+	55-59	50-54	45-49	40-44	35-39	30-34	25-29	20-24	15-19	-15	
-20	9	0	0	0	0	0	0	0	0	0	3	6	0	20-
20 - 24	207	0	0	0	0	0	0	0	4	19	141	43	0	24 - 20
25 - 29	360	0	0	0	0	1	0	6	14	102	201	36	0	29 - 25
30 - 34	179	0	0	0	0	1	1	12	40	63	56	6	0	34 - 30
35 - 39	74	0	0	0	0	1	4	8	24	24	12	1	0	39 - 35
40 - 44	41	0	0	0	0	1	2	12	13	11	2	0	0	44 - 40
45 - 49	33	0	0	0	0	5	5	2	17	3	0	1	0	49 - 45
50 - 54	13	0	0	1	1	1	3	2	2	2	1	0	0	54 - 50
55 - 59	6	0	0	0	0	1	0	3	0	1	1	0	0	59 - 55
60 - 64	4	0	0	0	1	0	1	0	1	1	0	0	0	64 - 60
65 - 69	0	0	0	0	0	0	0	0	0	0	0	0	0	69 - 65
70 - 74	1	0	0	0	0	1	0	0	0	0	0	0	0	74 - 70
75 +	2	0	0	0	1	0	1	0	0	0	0	0	0	+ 75
Not Stated	0	0	0	0	0	0	0	0	0	0	0	0	0	غير مبين
Total	929	0	0	1	3	12	17	45	115	226	417	93	0	المجموع

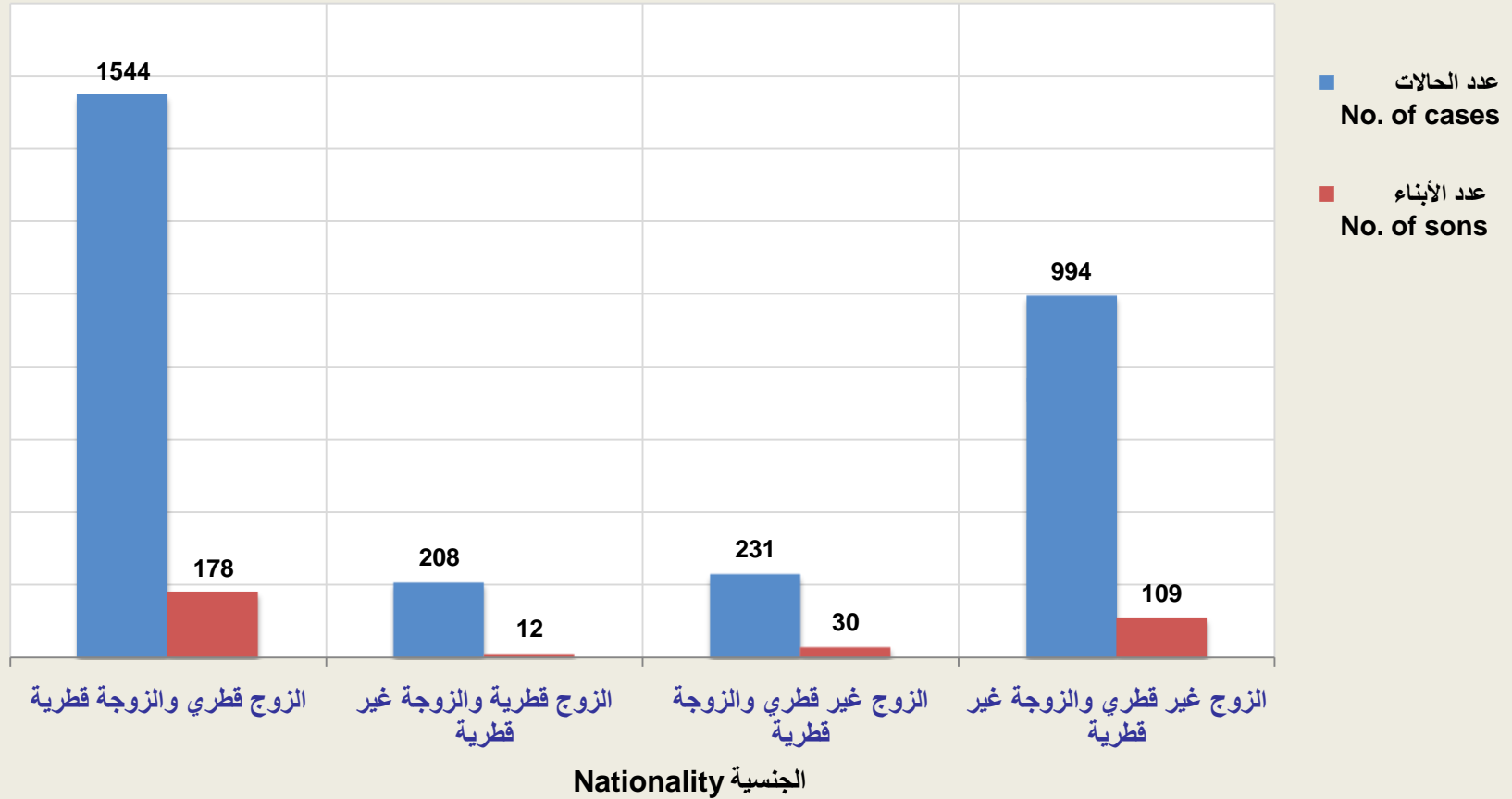
عقود الزواج حسب عدد أبناء الزوجة وجنسية الزوج والزوجة
Marriages by Number of Wife's Sons & Nationality of Husband & Wife
2010

Table No. (18)

جدول رقم (18)

Nationality	Particulars	No. of Sons عدد الأبناء									البيان	الجنسية
		المجموع Total	غير مبین Not Stated	6 +	5	4	3	2	1	0		
Qatari Husband & Qatari Wife	No. of cases	1544	0	6	2	7	13	16	27	1473	عدد الحالات	الزوج قطري والزوجة قطرية
	No. of sons	177	0	41	10	28	39	32	27	0	عدد الأبناء	
Qatari Husband & Non- Qatari Wife	No. of cases	208	0	0	0	0	2	1	4	201	عدد الحالات	الزوج قطري والزوجة غير قطرية
	No. of sons	12	0	0	0	0	6	2	4	0	عدد الأبناء	
Non-Qatari Husband & Qatari Wife	No. of cases	231	0	1	1	2	2	1	3	221	عدد الحالات	الزوج غير قطري والزوجة قطرية
	No. of sons	30	0	6	5	8	6	2	3	0	عدد الأبناء	
Non-Qatari Husband & Non-Qatari Wife	No. of cases	994	0	0	3	10	4	10	22	945	عدد الحالات	الزوج غير قطري والزوجة غير قطرية
	No. of sons	109	0	0	15	40	12	20	22	0	عدد الأبناء	
Total	No. of cases	2977	0	7	6	19	21	28	56	2840	عدد الحالات	المجموع
	No. of sons	328	0	47	30	76	63	56	56	0	عدد الأبناء	

عقود الزواج حسب عدد أبناء الزوجة وجنسية الزوج والزوجة
Marriages by Number of Wife's Sons & Nationality of Husband & Wife
2010



شكل رقم (9) Graph No.

الباب الثاني : الطلاق

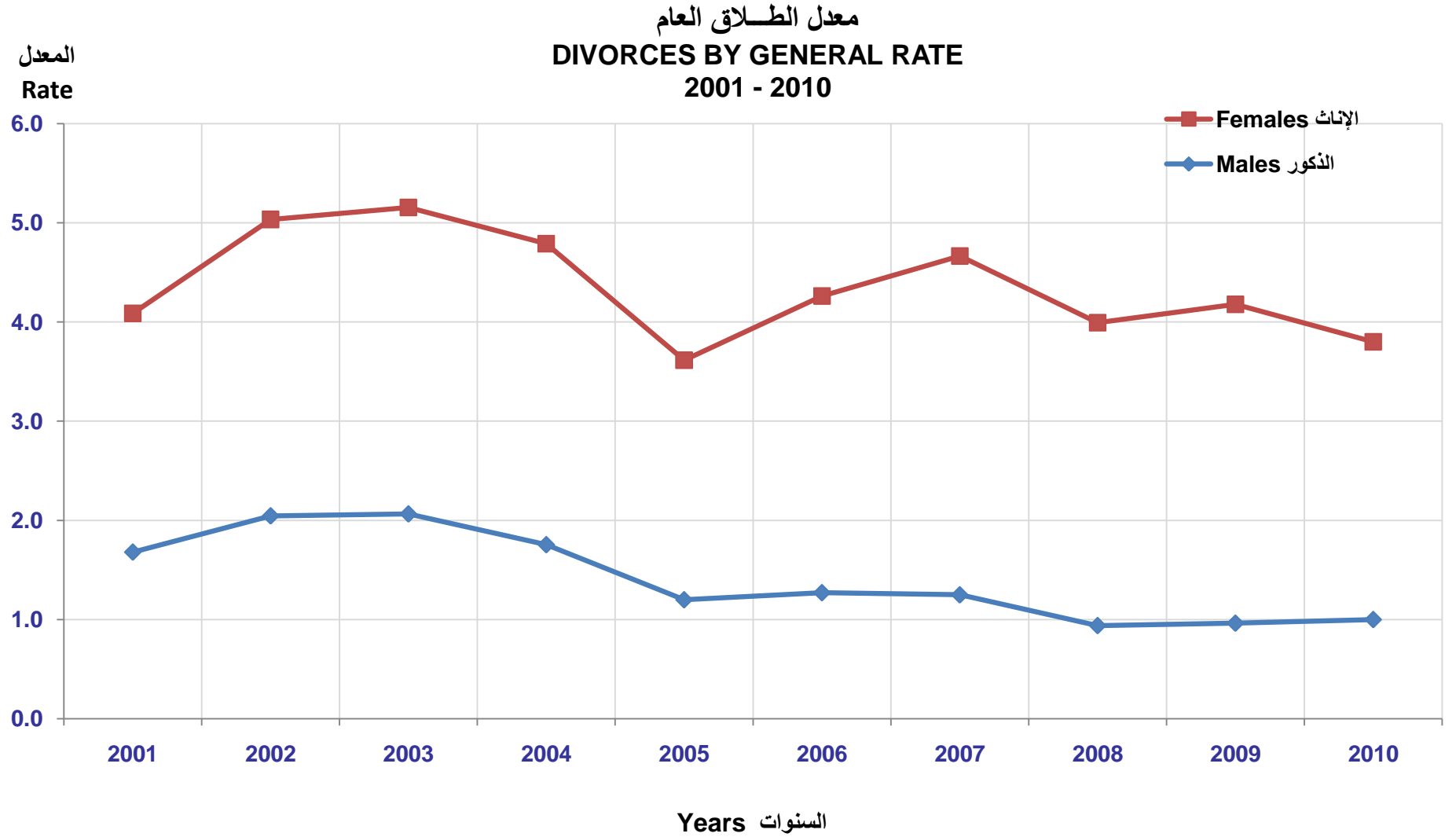
**SECOND SECTION:
DIVORCES**

معدل الطلاق العام حسب الجنسية والجنس لكل ألف من السكان (15 سنة فأكثر)
GENERAL DIVORCES RATE BY NATIONALITY & SEX PER 1000 POPULATION
(15 YEAR AD OVER)
2001 - 2010

Table No (19)

جدول رقم (19)

Year	Total المجموع				Non-Qataris غير قطريين				Qataris قطريون				السنة
	Females الإناث		Males الذكور		Females الإناث		Males الذكور		Females الإناث		Males الذكور		
	معدل الطلاق العام General Divorces Rates	إشهادات الطلاق Divorces	معدل الطلاق العام General Divorces Rates	إشهادات الطلاق Divorces	معدل الطلاق العام General Divorces Rates	إشهادات الطلاق Divorces	معدل الطلاق العام General Divorces Rates	إشهادات الطلاق Divorces	معدل الطلاق العام General Divorces Rates	إشهادات الطلاق Divorces	معدل الطلاق العام General Divorces Rates	إشهادات الطلاق Divorces	
2001	4.1	566	1.7	566	1.9	168	0.4	118	7.8	398	9.4	448	2001
2002	5.0	732	2.0	732	2.3	212	0.6	180	9.8	520	11.2	552	2002
2003	5.2	790	2.1	790	2.5	249	0.6	209	9.8	541	11.3	581	2003
2004	4.8	787	1.8	787	2.3	251	0.6	223	9.3	536	10.6	564	2004
2005	3.6	643	1.2	643	1.7	199	0.4	174	7.4	444	8.5	469	2005
2006	4.3	826	1.3	826	1.8	232	0.4	222	9.5	594	10.4	604	2006
2007	4.7	997	1.2	997	2.2	322	0.4	276	10.3	675	11.9	721	2007
2008	4.0	939	0.9	939	1.8	305	0.3	251	9.3	634	10.9	688	2008
2009	4.2	1108	1.0	1108	1.9	377	0.3	321	10.4	731	12.1	787	2009
2010	3.8	1172	1.0	1172	2.0	456	0.3	352	9.5	716	11.4	820	2010



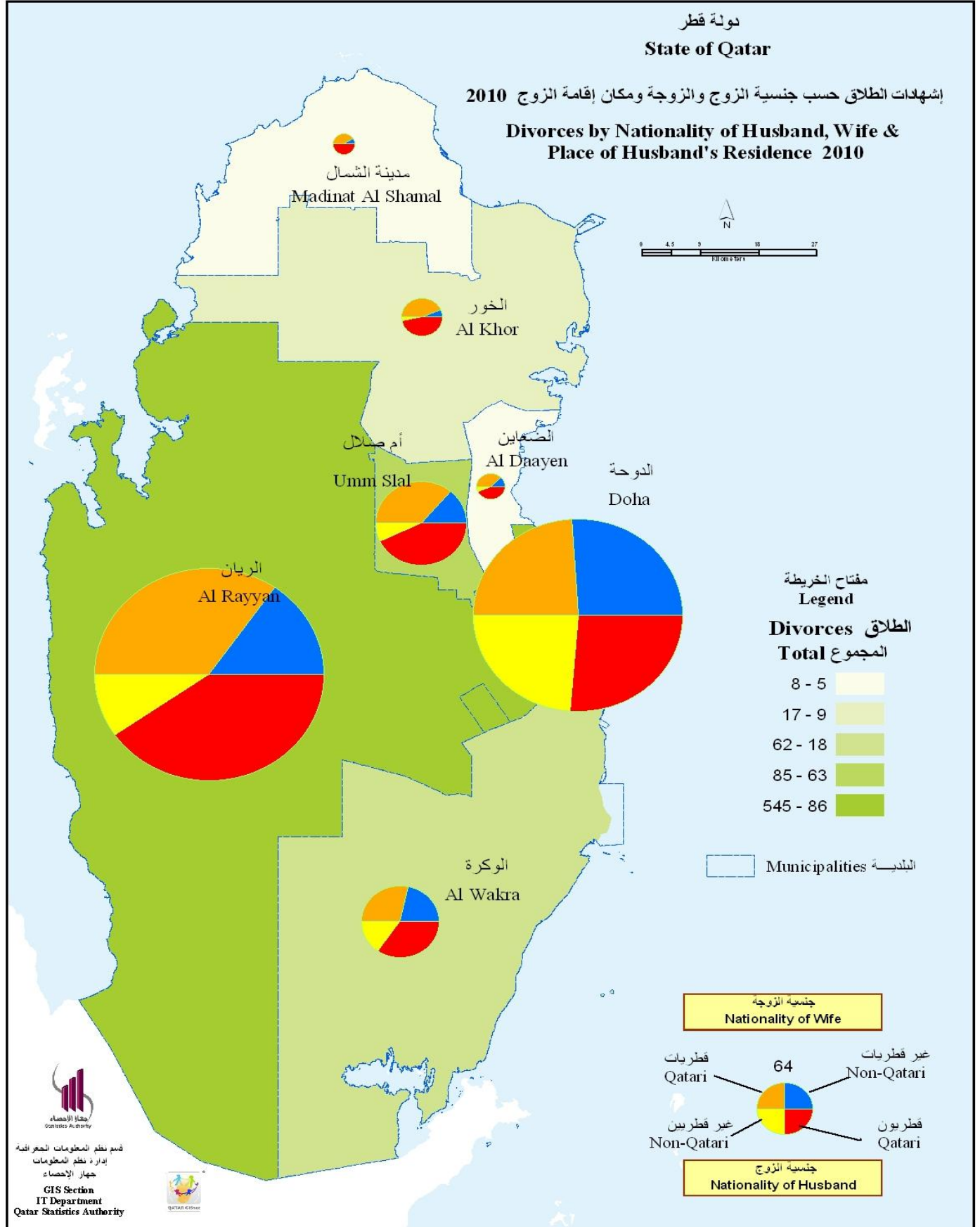
شكل رقم (10) Graph No.

إشهادات الطلاق حسب جنسية الزوج والزوجة ومكان إقامة الزوج
DIVORCES BY NATIONALITY OF HUSBAND, NATIONALITY
OF WIFE AND PLACE OF HUSBAND'S RESIDENCE
2010

Table No (20)

جدول رقم (20)

Municipality Place of Husband Resident	جنسية الزوجة Nationality of Wife			جنسية الزوج Nationality of Husband			البلدية مكان إقامة الزوج
	المجموع Total	غير قطريين Non-Qatari	قطريين Qatari	المجموع Total	غير قطريين Non-Qatari	قطريين Qatari	
Doha	426	226	200	426	190	236	الدوحة
Al Rayyan	545	167	378	545	105	440	الريان
Al Wakra	62	27	35	62	19	43	الوكرة
Umm Salal	85	23	62	85	12	73	ام صلال
Al Khor	17	2	15	17	1	16	الخور
Al Shamal	5	1	4	5	0	5	الشمال
Al Daayen	8	2	6	8	1	7	الظعائن
Outside Qatar	24	8	16	24	24	0	خارج قطر
Total	1172	456	716	1172	352	820	المجموع



شكل رقم (11) Graph No. (11)

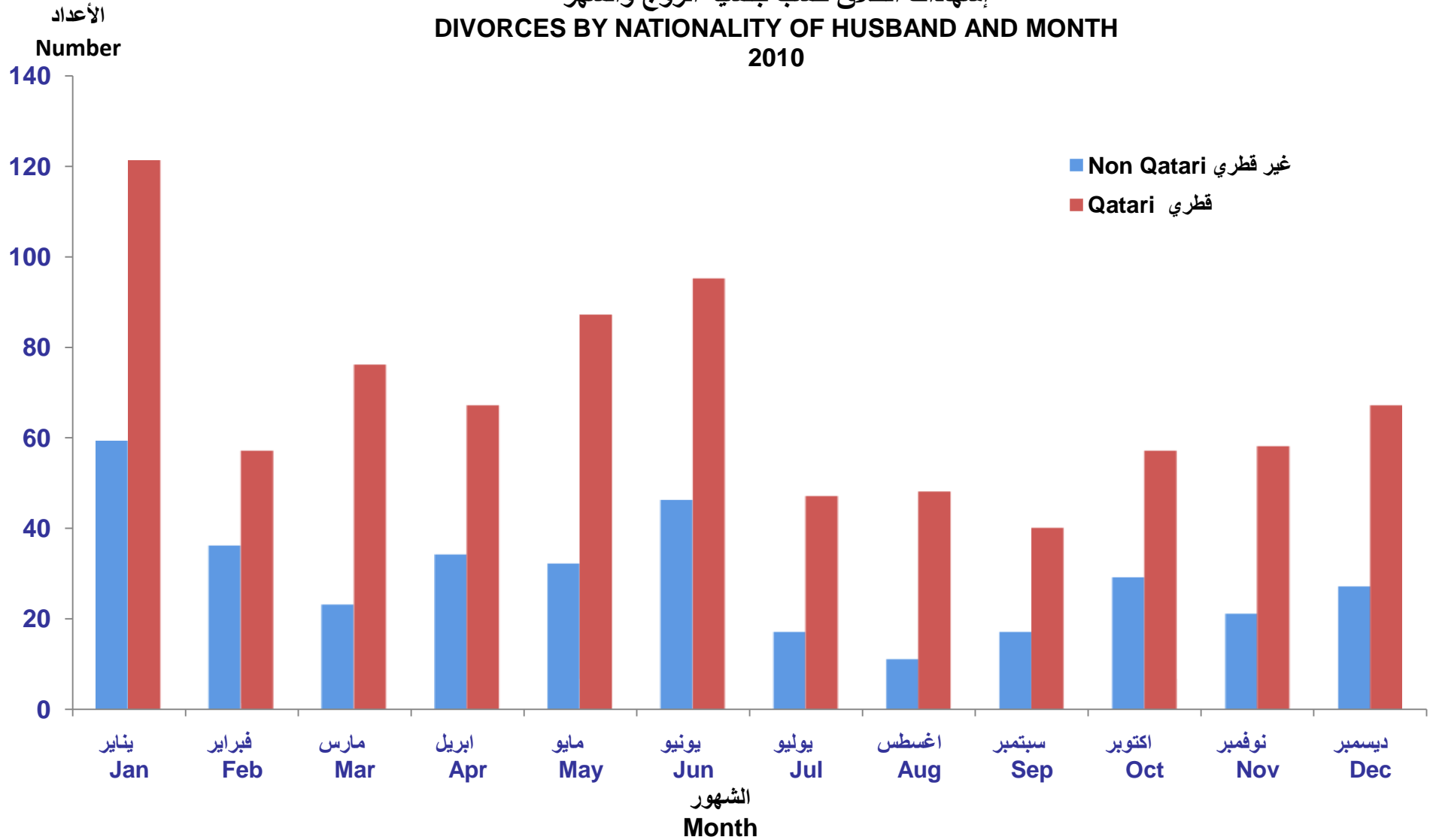
إشهادات الطلاق حسب جنسية الزوج والزوجة والشهر
DIVORCES BY NATIONALITY OF HUSBAND, NATIONALITY
OF WIFE AND MONTH
2010

Table No (21)

جدول رقم (21)

Month	جنسية الزوجة Nationality of Wife			جنسية الزوج Nationality of Husband			الشهر
	المجموع Total	غير قطريات Non-Qatari	قطريات Qatari	المجموع Total	غير قطريين Non-Qatari	قطريون Qatari	
January	180	71	109	180	59	121	يناير
February	93	36	57	93	36	57	فبراير
March	99	27	72	99	23	76	مارس
April	101	43	58	101	34	67	أبريل
May	119	47	72	119	32	87	مايو
June	141	59	82	141	46	95	يونيو
July	64	24	40	64	17	47	يوليو
August	59	21	38	59	11	48	أغسطس
September	57	22	35	57	17	40	سبتمبر
October	86	32	54	86	29	57	أكتوبر
November	79	32	47	79	21	58	نوفمبر
December	94	42	52	94	27	67	ديسمبر
Total	1172	456	716	1172	352	820	المجموع

إشهادات الطلاق حسب جنسية الزوج والشهر
DIVORCES BY NATIONALITY OF HUSBAND AND MONTH
2010



شكل رقم (12) Graph No.

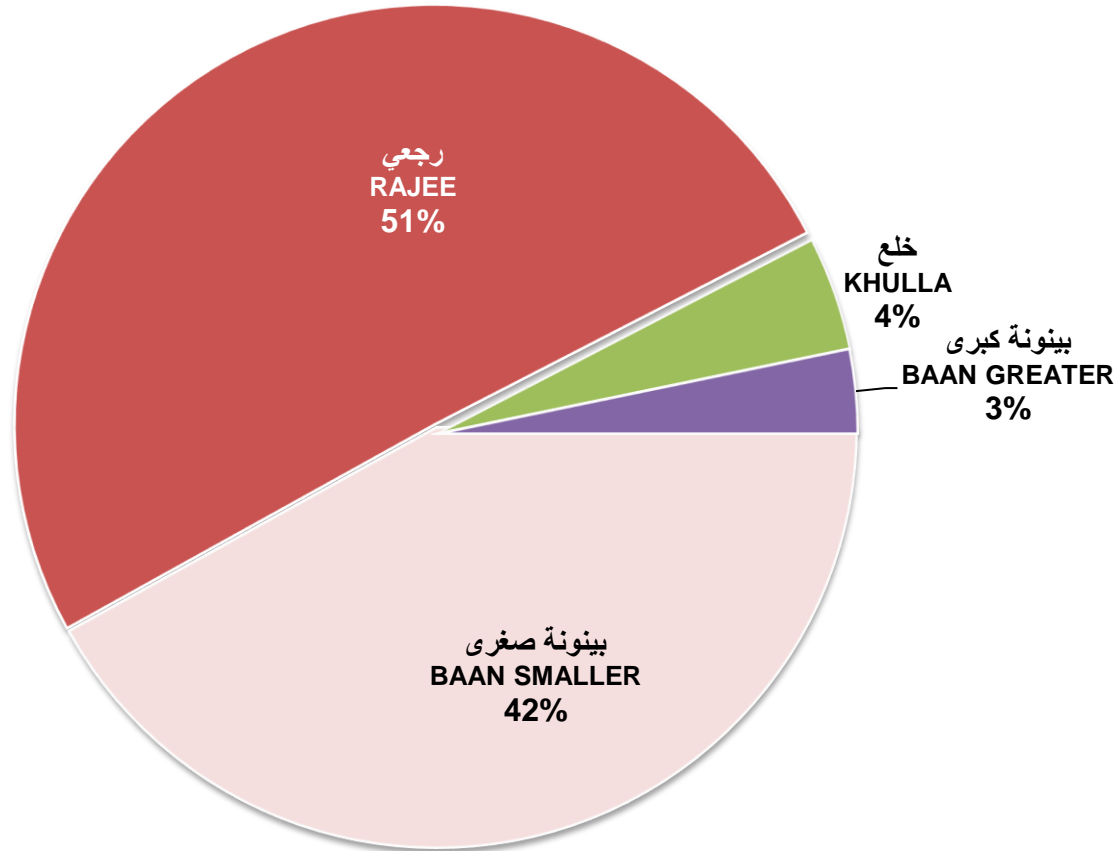
إشهادات الطلاق حسب نوع الطلاق وجنسية الزوج
DIVORCES BY TYPE OF DIVORCE AND NATIONALITY OF HUSBAND
2010

Table No (22)

جدول رقم (22)

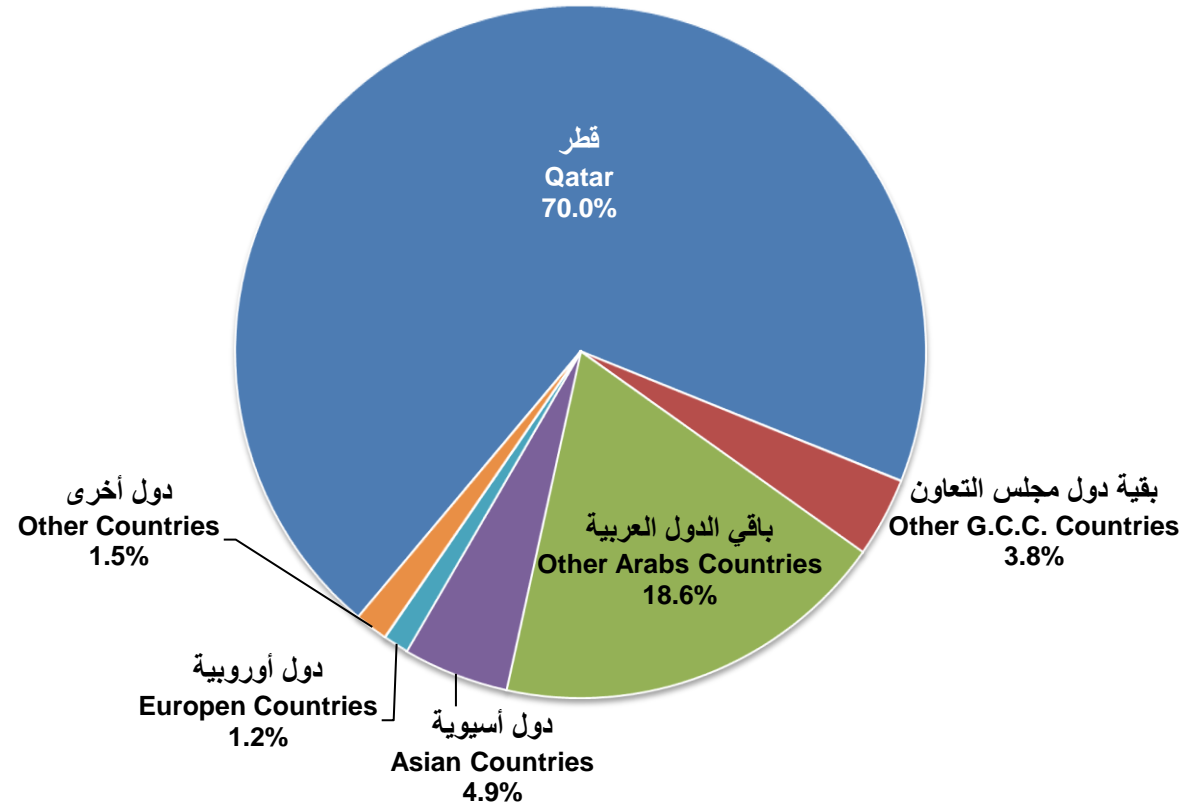
Nationality of Husband	النسبة المئوية لجنسية الزوج Percentage of Husband	Type of Divorce نوع الطلاق					جنسية الزوج
		المجموع Total	بينونة كبرى BAAN GREATER	خلع KHULLA	رجعي RAJEE	بينونة صغرى BAAN SMALLER	
QATAR	70.0	820	26	36	414	344	قطر
OTHER G.C.C COUNTRIES	3.8	44	1	3	21	19	بقية دول مجلس التعاون
OTHER ARAB COUNTRIES	18.6	218	6	19	99	94	بقية الدول العربية
ASIAN COUNTRIES	4.9	58	0	9	21	28	دول اسيوية
EUROPEAN COUNTRIES	1.2	14	1	0	6	7	دول اوروبية
OTHER COUNTRIES	1.5	18	0	2	10	6	دول اخرى
Total	100	1172	34	69	571	498	المجموع
Percentage of type of divorce		100.0	2.9	5.9	48.7	42.5	النسبة المئوية لنوع الطلاق

إشهادات الطلاق للقطريين حسب نوع الطلاق
QATARIS DIVORCES BY TYPE OF DIVORCE
2010



شكل رقم (13) Graph No.

إشهادات الطلاق حسب جنسية الزوج
DIVORCES BY NATIONALITY OF HUSBAND
2010



شكل رقم (14) Graph No.

إشهادات الطلاق حسب نوع الطلاق وفئة عمر الزوج
DIVORCES BY TYPE OF DIVORCE AND AGE GROUP OF HUSBAND
2010
قطريون Qataris

Table No (23-1)

جدول رقم (1-23)

Age Group of Husband in Years	النسبة المئوية لفئة عمر الزوج Percentage of Husband	Type of Divorce نوع الطلاق					فئة عمر الزوج بالسنوات
		المجموع Total	بينونة كبرى BAAN GREATER	خلع KHULLA	رجعي RAJEE	بينونة صغرى BAAN SMALLER	
-20	0.5	4	0	0	0	4	20-
20-24	14.0	115	0	4	62	49	24 - 20
25-29	25.1	206	4	5	98	99	29 - 25
30-34	20.6	169	5	14	86	64	34 - 30
35-39	13.4	110	2	4	64	40	39 - 35
40-44	9.3	76	3	6	33	34	44 - 40
45-49	6.3	52	4	1	26	21	49 - 45
50-54	4.8	39	2	1	20	16	54 - 50
55-59	2.1	17	2	0	10	5	59 - 55
60-64	2.2	18	2	0	9	7	64 - 60
65-69	0.9	7	2	0	3	2	69 - 65
70-74	0.4	3	0	0	1	2	74 - 70
75 +	0.2	2	0	0	2	0	+ 75
Not Stated	0.2	2	0	1	0	1	غير مبين
Total	100	820	26	36	414	344	المجموع

إشهادات الطلاق حسب نوع الطلاق وفئة عمر الزوج
DIVORCES BY TYPE OF DIVORCE AND AGE GROUP OF HUSBAND
2010

غير قطريين Non-Qataris

Table No (23-2)

جدول رقم (2-23)

Age Group of Husband in Years	النسبة المئوية لفئة عمر الزوج Percentage of Husband	Type of Divorce نوع الطلاق					فئة عمر الزوج بالسنوات
		المجموع Total	بينونة كبرى BAAN GREATER	خلع KHULLA	رجعي RAJEE	بينونة صغرى BAAN SMALLER	
-20	0.0	0	0	0	0	0	20-
20-24	3.4	12	0	0	7	5	24 - 20
25-29	17.9	63	0	6	22	35	29 - 25
30-34	21.3	75	0	5	29	41	34 - 30
35-39	19.3	68	1	7	31	29	39 - 35
40-44	11.6	41	1	4	21	15	44 - 40
45-49	11.1	39	4	5	18	12	49 - 45
50-54	4.5	16	0	1	9	6	54 - 50
55-59	4.5	16	0	1	11	4	59 - 55
60-64	0.9	3	1	1	0	1	64 - 60
65-69	0.9	3	0	0	2	1	69 - 65
70-74	0.6	2	0	0	2	0	74 - 70
75 +	0.6	2	0	0	2	0	+ 75
Not Stated	3.4	12	1	3	3	5	غير مبين
Total	100	352	8	33	157	154	المجموع

إشهادات الطلاق حسب نوع الطلاق وفئة عمر الزوج
DIVORCES BY TYPE OF DIVORCE AND AGE GROUP OF HUSBAND
2010

المجموع Total

Table No (23-3)

جدول رقم (3-23)

Age Group of Husband in Years	النسبة المئوية لفئة عمر الزوج Percentage of Husband	Type of Divorce نوع الطلاق					فئة عمر الزوج بالسنوات
		المجموع Total	بينونة كبرى BAAN GREATER	خلع KHULLA	رجعي RAJEE	بينونة صغرى BAAN SMALLER	
-20	0.3	4	0	0	0	4	20-
20-24	10.8	127	0	4	69	54	24 - 20
25-29	23.0	269	4	11	120	134	29 - 25
30-34	20.8	244	5	19	115	105	34 - 30
35-39	15.2	178	3	11	95	69	39 - 35
40-44	10.0	117	4	10	54	49	44 - 40
45-49	7.8	91	8	6	44	33	49 - 45
50-54	4.7	55	2	2	29	22	54 - 50
55-59	2.8	33	2	1	21	9	59 - 55
60-64	1.8	21	3	1	9	8	64 - 60
65-69	0.9	10	2	0	5	3	69 - 65
70-74	0.4	5	0	0	3	2	74 - 70
75 +	0.3	4	0	0	4	0	+ 75
Not Stated	1.2	14	1	4	3	6	غير مبين
Total	100	1172	34	69	571	498	المجموع

إشهادات الطلاق حسب نوع الطلاق وفئة عمر الزوجة
DIVORCES BY TYPE OF DIVORCE AND AGE GROUP OF WIFE
2010
قطريات Qataris

Table No (24-1)

جدول رقم (1-24)

Age Group of Wife (In Years)	النسبة المئوية لفئة عمر الزوجة Percentage of Wife	نوع الطلاق Type of Divorce					فئة عمر الزوجة بالسنوات
		المجموع Total	بينونة كبرى BAAN GREATER	خلع KHULLA	رجعي RAJEE	بينونة صغرى BAAN SMALLER	
-15	0.0	0	0	0	0	0	15-
15-19	5.4	39	0	0	23	16	19 - 15
20-24	23.9	171	3	7	68	93	24 - 20
25-29	26.4	189	4	13	96	76	29 - 25
30-34	13.8	99	2	5	52	40	34 - 30
35-39	11.0	79	1	5	45	28	39 - 35
40-44	9.1	65	4	5	29	27	44 - 40
45-49	5.4	39	3	0	22	14	49 - 45
50-54	2.7	19	2	1	9	7	54 - 50
55-59	1.5	11	2	1	5	3	59 - 55
60 +	0.6	4	1	0	1	2	+ 60
Not Stated	0.1	1	0	0	0	1	غير مبين
Total	100	716	22	37	350	307	المجموع

إشهادات الطلاق حسب نوع الطلاق وفئة عمر الزوجة
DIVORCES BY TYPE OF DIVORCE AND AGE GROUP OF WIFE
2010

غير قطريات Non-Qataris

Table No (24-2)

جدول رقم (2-24)

Age Group of Wife (In Years)	النسبة المئوية لفئة عمر الزوجة Percentage of Wife	Type of Divorce نوع الطلاق					فئة عمر الزوجة بالسنوات
		المجموع Total	بينونة كبرى BAAN GREATER	خلع KHULLA	رجعي RAJEE	بينونة صغرى BAAN SMALLER	
-15	0.0	0	0	0	0	0	15-
15-19	2.4	11	0	0	5	6	19 - 15
20-24	17.1	78	0	4	38	36	24 - 20
25-29	26.5	121	2	12	49	58	29 - 25
30-34	18.4	84	2	5	41	36	34 - 30
35-39	13.4	61	1	7	32	21	39 - 35
40-44	7.2	33	3	0	16	14	44 - 40
45-49	6.6	30	2	3	16	9	49 - 45
50-54	2.6	12	0	1	9	2	54 - 50
55-59	1.5	7	2	0	3	2	59 - 55
60 +	0.7	3	0	0	2	1	+ 60
Not Stated	3.5	16	0	0	10	6	غير مبين
Total	100	456	12	32	221	191	المجموع

إشهادات الطلاق حسب نوع الطلاق وفئة عمر الزوجة
DIVORCES BY TYPE OF DIVORCE AND AGE GROUP OF WIFE
2010
المجموع Total

Table No (24-3)

جدول رقم (24-3)

Age Group of Wife (In Years)	النسبة المئوية لفئة عمر الزوجة Percentage of Wife	نوع الطلاق Type of Divorce					فئة عمر الزوجة بالسنوات
		المجموع Total	بينونة كبرى BAAN GREATER	خلع KHULLA	رجعي RAJEE	بينونة صغرى BAAN SMALLER	
-15	0.0	0	0	0	0	0	15-
15-19	4.3	50	0	0	28	22	19 - 15
20-24	21.2	249	3	11	106	129	24 - 20
25-29	26.5	310	6	25	145	134	29 - 25
30-34	15.6	183	4	10	93	76	34 - 30
35-39	11.9	140	2	12	77	49	39 - 35
40-44	8.4	98	7	5	45	41	44 - 40
45-49	5.9	69	5	3	38	23	49 - 45
50-54	2.6	31	2	2	18	9	54 - 50
55-59	1.5	18	4	1	8	5	59 - 55
60 +	0.6	7	1	0	3	3	+ 60
Not Stated	1.5	17	0	0	10	7	غير مبين
Total	100	1172	34	69	571	498	المجموع

إشهادات الطلاق حسب نوع الطلاق ومدة الحياة الزوجية للزوج
DIVORCES BY TYPE OF DIVORCE AND DURATION OF MARRIAGE OF HUSBAND
2010
قطريون Qataris

Table No (25-1)

جدول رقم (1-25)

Duration of Marriage In Years	النسبة لمدة الحياة الزوجية Percentage of duration of marriage	نوع الطلاق Type of Divorce					مدة الحياة الزوجية بالسنوات
		المجموع Total	بينونة كبرى BAAN GREATER	خلع KHULLA	رجعي RAJEE	بينونة صغرى BAAN SMALLER	
Before Consummation	31.8	261	2	9	97	153	قبل الدخول
-1	1.1	9	0	0	8	1	1-
1	4.5	37	1	3	21	12	1
2	10.9	89	2	2	59	26	2
3	11.0	90	1	3	59	27	3
4	5.2	43	2	3	28	10	4
5-9	16.8	138	8	8	70	52	9 - 5
10-14	8.9	73	0	6	40	27	14 - 10
15-19	4.6	38	4	2	11	21	19 - 15
20-24	2.0	16	2	0	10	4	24 - 20
25 +	3.2	26	4	0	11	11	+ 25
Not Stated	0.0	0	0	0	0	0	غير مبين
Total	100.0	820	26	36	414	344	المجموع
Percentage Type of Divorce		100.0	3.2	4.4	50.5	42.0	النسبة لنوع الطلاق

إشهادات الطلاق حسب نوع الطلاق ومدة الحياة الزوجية للزوج
DIVORCES BY TYPE OF DIVORCE AND DURATION OF MARRIAGE OF HUSBAND
2010
غير قطريين Non-Qataris

Table No (25-2)

جدول رقم (2-25)

Duration of Marriage In Years	النسبة لمدة الحياة الزوجية Percentage of duration of marriage	نوع الطلاق Type of Divorce					مدة الحياة الزوجية بالسنوات
		المجموع Total	بينونة كبرى BAAN GREATER	خلع KHULLA	رجعي RAJEE	بينونة صغرى BAAN SMALLER	
Before Consummation	27.6	97	1	4	40	52	قبل الدخول
-1	1.1	4	0	1	1	2	1-
1	4.0	14	0	2	4	8	1
2	9.7	34	1	1	13	19	2
3	11.9	42	0	8	20	14	3
4	5.4	19	0	2	9	8	4
5-9	22.4	79	4	8	38	29	9 - 5
10-14	8.0	28	0	3	13	12	14 - 10
15-19	4.8	17	0	2	10	5	19 - 15
20-24	3.4	12	2	1	5	4	24 - 20
25 +	1.7	6	0	1	4	1	+ 25
Not Stated	0.0	0	0	0	0	0	غير مبين
Total	100.0	352	8	33	157	154	المجموع
Percentage Type of Divorce		100.0	2.3	9.4	44.6	43.8	النسبة لنوع الطلاق

إشهادات الطلاق حسب نوع الطلاق ومدة الحياة الزوجية للزوج
DIVORCES BY TYPE OF DIVORCE AND DURATION OF MARRIAGE OF HUSBAND
2010
المجموع Total

Table No (25-3)

جدول رقم (3-25)

Duration of Marriage In Years	النسبة لمدة الحياة الزوجية Percentage of duration of marriage	نوع الطلاق Type of Divorce					مدة الحياة الزوجية بالسنوات
		المجموع Total	بينونة كبرى BAAN GREATER	خلع KHULLA	رجعي RAJEE	بينونة صغرى BAAN SMALLER	
Before Consummation	30.5	358	3	13	137	205	قبل الدخول
-1	1.1	13	0	1	9	3	1-
1	4.4	51	1	5	25	20	1
2	10.5	123	3	3	72	45	2
3	11.3	132	1	11	79	41	3
4	5.3	62	2	5	37	18	4
5-9	18.5	217	12	16	108	81	9 - 5
10-14	8.6	101	0	9	53	39	14 - 10
15-19	4.7	55	4	4	21	26	19 - 15
20-24	2.4	28	4	1	15	8	24 - 20
25 +	2.7	32	4	1	15	12	+ 25
Not Stated	0.0	0	0	0	0	0	غير مبين
Total	100.0	1172	34	69	571	498	المجموع
Percentage Type of Divorce		100.0	2.9	5.9	48.7	42.5	النسبة لنوع الطلاق

إشهادات الطلاق حسب نوع الطلاق ومدة الحياة الزوجية للزوجة
DIVORCES BY TYPE OF DIVORCE AND DURATION OF MARRIAGE OF WIFE
2010
قطريات Qataris

Table No (26-1)

جدول رقم (1-26)

Duration of Marriage In Years	النسبة لمدة الحياة الزوجية Percentage of duration of marriage	نوع الطلاق Type of Divorce					مدة الحياة الزوجية بالسنوات
		المجموع Total	بينونة كبرى BAAN GREATER	خلع KHULLA	رجعي RAJEE	بينونة صغرى BAAN SMALLER	
Before Consummation	31.0	222	2	8	78	134	قبل الدخول
-1	1.1	8	0	0	6	2	1-
1	4.6	33	0	5	17	11	1
2	10.9	78	3	1	51	23	2
3	10.6	76	0	4	48	24	3
4	5.0	36	2	2	24	8	4
5-9	16.6	119	6	9	60	44	9 - 5
10-14	9.2	66	0	5	36	25	14 - 10
15-19	5.0	36	3	3	10	20	19 - 15
20-24	2.4	17	2	0	9	6	24 - 20
25 +	3.5	25	4	0	11	10	+ 25
Not Stated	0.0	0	0	0	0	0	غير مبين
Total	100.0	716	22	37	350	307	المجموع
Percentage Type of Divorce		100.0	3.1	5.2	48.9	42.9	النسبة لنوع الطلاق

إشهادات الطلاق حسب نوع الطلاق ومدة الحياة الزوجية للزوجة
DIVORCES BY TYPE OF DIVORCE AND DURATION OF MARRIAGE OF WIFE
2010
غير قطريات Non-Qataris

Table No (26-2)

جدول رقم (2-26)

Duration of Marriage In Years	النسبة لمدة الحياة الزواجية Percentage of duration of marriage	نوع الطلاق Type of Divorce					مدة الحياة الزوجية بالسنوات
		المجموع Total	بينونة كبرى BAAN GREATER	خلع KHULLA	رجعي RAJEE	بينونة صغرى BAAN SMALLER	
Before Consummation	29.8	136	1	5	59	71	قبل الدخول
-1	1.1	5	0	1	3	1	1-
1	3.9	18	1	0	8	9	1
2	9.9	45	0	2	21	22	2
3	12.3	56	1	7	31	17	3
4	5.7	26	0	3	13	10	4
5-9	21.5	98	6	7	48	37	9 - 5
10-14	7.7	35	0	4	17	14	14 - 10
15-19	4.2	19	1	1	11	6	19 - 15
20-24	2.4	11	2	1	6	2	24 - 20
25 +	1.5	7	0	1	4	2	+ 25
Not Stated	0.0	0	0	0	0	0	غير مبين
Total	100.0	456	12	32	221	191	المجموع
Percentage Type of Divorce		100.0	2.6	7.0	48.5	41.9	النسبة لنوع الطلاق

إشهادات الطلاق حسب نوع الطلاق ومدة الحياة الزوجية للزوجة
DIVORCES BY TYPE OF DIVORCE AND DURATION OF MARRIAGE OF WIFE
2010
المجموع Total

Table No (26-3)

جدول رقم (3-26)

Duration of Marriage In Years	النسبة لمدة الحياة الزوجية Percentage of duration of marriage	نوع الطلاق Type of Divorce					مدة الحياة الزوجية بالسنوات
		المجموع Total	بينونة كبرى BAAN GREATER	خلع KHULLA	رجعي RAJEE	بينونة صغرى BAAN SMALLER	
Before Consummation	30.5	358	3	13	137	205	قبل الدخول
-1	1.1	13	0	1	9	3	1-
1	4.4	51	1	5	25	20	1
2	10.5	123	3	3	72	45	2
3	11.3	132	1	11	79	41	3
4	5.3	62	2	5	37	18	4
5-9	18.5	217	12	16	108	81	9 - 5
10-14	8.6	101	0	9	53	39	14 - 10
15-19	4.7	55	4	4	21	26	19 - 15
20-24	2.4	28	4	1	15	8	24 - 20
25 +	2.7	32	4	1	15	12	+ 25
Not Stated	0.0	0	0	0	0	0	غير مبين
Total	100.0	1172	34	69	571	498	المجموع
Percentage Type of Divorce		100.0	2.9	5.9	48.7	42.5	النسبة لنوع الطلاق

إشهادات الطلاق حسب مدة الحياة الزوجية وفئة عمر الزوج
DIVORCES BY DURATION OF MARRIAGE AND AGE GROUP OF HUSBAND
2010
قطريون Qataris

Table No (27-1)

جدول رقم (1-27)

Age Group of Husband (In Years)	Duration of Marriages In Years (1) مدة الحياة الزوجية بالسنوات												قبل الدخول B.Cons.	فئة عمر الزوج بالسنوات
	المجموع Total	غير مبيّن Not Stated	25 +	20 - 24	15 - 19	10 - 14	5 - 9	4	3	2	1	-1		
-20	4	0	0	0	0	0	0	0	0	0	1	0	3	20-
20-24	115	0	0	0	0	0	4	6	14	12	11	2	66	24 - 20
25-29	206	0	0	0	0	0	28	14	28	29	12	0	95	29 - 25
30-34	169	0	0	0	0	12	56	15	17	19	7	1	42	34 - 30
35-39	110	0	0	0	9	30	20	3	10	13	1	5	19	39 - 35
40-44	76	0	0	5	17	15	9	2	10	2	0	1	15	44 - 40
45-49	52	0	3	7	7	3	4	2	6	7	1	0	12	49 - 45
50-55	39	0	5	3	2	8	6	1	4	3	2	0	5	55 - 50
55-59	17	0	7	0	1	1	4	0	0	3	0	0	1	59 - 55
60-64	18	0	6	1	1	2	4	0	0	1	1	0	2	64 - 60
65-69	7	0	4	0	0	1	1	0	0	0	0	0	1	69 - 65
70-74	3	0	1	0	1	0	1	0	0	0	0	0	0	74 - 70
75 +	2	0	0	0	0	0	1	0	0	0	1	0	0	+ 75
Not Stated	2	0	0	0	0	1	0	0	1	0	0	0	0	غير مبيّن
Total	820	0	26	16	38	73	138	43	90	89	37	9	261	المجموع

(1) DURATION OF MARRIAGE FOR LAST MARRIAGE ONLY

(1) مدة الحياة الزوجية للزواج الأخير فقط

إشهادات الطلاق حسب مدة الحياة الزوجية وفئة عمر الزوج
DIVORCES BY DURATION OF MARRIAGE AND AGE GROUP OF HUSBAND
2010
غير قطريين Non-Qataris

Table No (27-2)

جدول رقم (2-27)

Age Group of Husband (In Years)	Duration of Marriages In Years (1) مدة الحياة الزوجية بالسنوات												فئة عمر الزوج بالسنوات	
	المجموع Total	غير مبيّن Not Stated	25 +	20 - 24	15 - 19	10 - 14	5 - 9	4	3	2	1	-1		قبل الدخول B.Cons.
-20	0	0	0	0	0	0	0	0	0	0	0	0	0	20-
20-24	12	0	0	0	0	0	1	0	0	2	1	0	8	24 - 20
25-29	63	0	0	0	0	0	10	3	9	8	2	1	30	29 - 25
30-34	75	0	0	0	0	0	17	6	12	11	2	3	24	34 - 30
35-39	68	0	0	0	2	11	26	2	9	2	3	0	13	39 - 35
40-44	41	0	0	1	5	5	8	2	6	3	1	0	10	44 - 40
45-49	39	0	0	6	6	4	8	4	3	1	3	0	4	49 - 45
50-55	16	0	0	1	1	3	2	0	2	2	0	0	5	55 - 50
55-59	16	0	3	2	2	2	4	1	0	1	1	0	0	59 - 55
60-64	3	0	1	0	0	1	0	0	0	0	0	0	1	64 - 60
65-69	3	0	2	1	0	0	0	0	0	0	0	0	0	69 - 65
70-74	2	0	0	0	0	0	0	0	0	1	0	0	1	74 - 70
75 +	2	0	0	0	0	0	0	0	0	1	0	0	1	+ 75
Not Stated	12	0	0	1	1	2	3	1	1	2	1	0	0	غير مبيّن
Total	352	0	6	12	17	28	79	19	42	34	14	4	97	المجموع

(1) DURATION OF MARRIAGE FOR LAST MARRIAGE ONLY

(1) مدة الحياة الزوجية للزواج الأخير فقط

إشهادات الطلاق حسب مدة الحياة الزوجية وفئة عمر الزوج
DIVORCES BY DURATION OF MARRIAGE AND AGE GROUP OF HUSBAND
2010
المجموع Total

Table No (27-3)

جدول رقم (27-3)

Age Group of Husband (In Years)	Duration of Marriages In Years (1) مدة الحياة الزوجية بالسنوات												قبل الدخول B.Cons.	فئة عمر الزوج بالسنوات
	المجموع Total	غير مبيّن Not Stated	25 +	20 - 24	15 - 19	10 - 14	5 - 9	4	3	2	1	-1		
-20	4	0	0	0	0	0	0	0	0	0	1	0	3	20-
20-24	127	0	0	0	0	0	5	6	14	14	12	2	74	24 - 20
25-29	269	0	0	0	0	0	38	17	37	37	14	1	125	29 - 25
30-34	244	0	0	0	0	12	73	21	29	30	9	4	66	34 - 30
35-39	178	0	0	0	11	41	46	5	19	15	4	5	32	39 - 35
40-44	117	0	0	6	22	20	17	4	16	5	1	1	25	44 - 40
45-49	91	0	3	13	13	7	12	6	9	8	4	0	16	49 - 45
50-55	55	0	5	4	3	11	8	1	6	5	2	0	10	55 - 50
55-59	33	0	10	2	3	3	8	1	0	4	1	0	1	59 - 55
60-64	21	0	7	1	1	3	4	0	0	1	1	0	3	64 - 60
65-69	10	0	6	1	0	1	1	0	0	0	0	0	1	69 - 65
70-74	5	0	1	0	1	0	1	0	0	1	0	0	1	74 - 70
75 +	4	0	0	0	0	0	1	0	0	1	1	0	1	+ 75
Not Stated	14	0	0	1	1	3	3	1	2	2	1	0	0	غير مبيّن
Total	1172	0	32	28	55	101	217	62	132	123	51	13	358	المجموع

(1) DURATION OF MARRIAGE FOR LAST MARRIAGE ONLY

(1) مدة الحياة الزوجية للزواج الأخير فقط

إشهادات الطلاق حسب مدة الحياة الزوجية وفئة عمر الزوجة
DIVORCES BY DURATION OF MARRIAGE AND AGE GROUP OF WIFE
2010
قطريات Qataris

Table No (28-1)

جدول رقم (1-28)

Age Group of Wife (In Years)	Duration of Marriages In Years (1) مدة الحياة الزوجية بالسنوات													فئة عمر الزوجة بالسنوات	
	المجموع Total	غير مبيّن Not Stated	25 +	20 - 24	15 - 19	10 - 14	5 - 9	4	3	2	1	-1	قبل الدخول B.Cons.		
-15	0	0	0	0	0	0	0	0	0	0	0	0	0	0	15-
15-19	39	0	0	0	0	0	0	3	4	7	5	1	19	19 - 15	
20-24	171	0	0	0	0	0	10	9	28	23	7	2	92	24 - 20	
25-29	189	0	0	0	0	6	45	10	22	26	12	2	66	29 - 25	
30-34	99	0	0	0	1	20	26	5	8	9	7	2	21	34 - 30	
35-39	79	0	0	2	12	17	18	5	6	4	2	0	13	39 - 35	
40-44	65	0	0	8	16	16	9	2	3	4	0	1	6	44 - 40	
45-49	39	0	7	5	5	6	6	1	2	4	0	0	3	49 - 45	
50-54	19	0	8	2	1	0	4	0	2	1	0	0	1	54 - 50	
55-59	11	0	7	0	1	1	1	0	1	0	0	0	0	59 - 55	
60 +	4	0	3	0	0	0	0	0	0	0	0	0	1	+ 60	
Not Stated	1	0	0	0	0	0	0	1	0	0	0	0	0	غير مبيّن	
Total	716	0	25	17	36	66	119	36	76	78	33	8	222	المجموع	

(1) DURATION OF MARRIAGE FOR LAST MARRIAGE ONLY

(1) مدة الحياة الزوجية للزواج الأخير فقط

إشهادات الطلاق حسب مدة الحياة الزوجية وفئة عمر الزوجة
DIVORCES BY DURATION OF MARRIAGE AND AGE GROUP OF WIFE
2010

غير قطريات Non-Qataris

Table No (28-2)

جدول رقم (2-28)

Age Group of Wife (In Years)	Duration of Marriages In Years (1) مدة الحياة الزوجية بالسنوات													فئة عمر الزوجة بالسنوات	
	المجموع Total	غير مبيّن Not Stated	25 +	20 - 24	15 - 19	10 - 14	5 - 9	4	3	2	1	-1	قبل الدخول B.Cons.		
-15	0	0	0	0	0	0	0	0	0	0	0	0	0	0	15-
15-19	11	0	0	0	0	0	0	1	1	2	0	0	7	19 - 15	
20-24	78	0	0	0	0	0	8	5	8	8	4	1	44	24 - 20	
25-29	121	0	0	0	0	4	29	9	18	12	4	2	43	29 - 25	
30-34	84	0	0	0	1	13	28	3	10	9	1	0	19	34 - 30	
35-39	61	0	0	1	6	10	14	3	10	6	1	2	8	39 - 35	
40-44	33	0	0	5	6	2	7	1	4	1	4	0	3	44 - 40	
45-49	30	0	1	3	3	4	5	2	2	3	2	0	5	49 - 45	
50-54	12	0	3	0	1	1	4	1	0	2	0	0	0	54 - 50	
55-59	7	0	3	1	0	0	1	0	0	0	1	0	1	59 - 55	
60 +	3	0	0	1	1	0	0	0	0	0	0	0	1	+ 60	
Not Stated	16	0	0	0	1	1	2	1	3	2	1	0	5	غير مبيّن	
Total	456	0	7	11	19	35	98	26	56	45	18	5	136	المجموع	

(1) DURATION OF MARRIAGE FOR LAST MARRIAGE ONLY

(1) مدة الحياة الزوجية للزواج الأخير فقط

إشهادات الطلاق حسب مدة الحياة الزوجية وفئة عمر الزوجة
DIVORCES BY DURATION OF MARRIAGE AND AGE GROUP OF WIFE
2010
المجموع Total

Table No (28-3)

جدول رقم (3-28)

Age Group of Wife (In Years)	Duration of Marriages In Years (1) مدة الحياة الزوجية بالسنوات													فئة عمر الزوجة بالسنوات	
	المجموع Total	غير مبيّن Not Stated	25 +	20 - 24	15 - 19	10 - 14	5 - 9	4	3	2	1	-1	قبل الدخول B.Cons.		
-15	0	0	0	0	0	0	0	0	0	0	0	0	0	0	15-
15-19	50	0	0	0	0	0	0	4	5	9	5	1	26	19 - 15	
20-24	249	0	0	0	0	0	18	14	36	31	11	3	136	24 - 20	
25-29	310	0	0	0	0	10	74	19	40	38	16	4	109	29 - 25	
30-34	183	0	0	0	2	33	54	8	18	18	8	2	40	34 - 30	
35-39	140	0	0	3	18	27	32	8	16	10	3	2	21	39 - 35	
40-44	98	0	0	13	22	18	16	3	7	5	4	1	9	44 - 40	
45-49	69	0	8	8	8	10	11	3	4	7	2	0	8	49 - 45	
50-54	31	0	11	2	2	1	8	1	2	3	0	0	1	54 - 50	
55-59	18	0	10	1	1	1	2	0	1	0	1	0	1	59 - 55	
60 +	7	0	3	1	1	0	0	0	0	0	0	0	2	+ 60	
Not Stated	17	0	0	0	1	1	2	2	3	2	1	0	5	غير مبيّن	
Total	1172	0	32	28	55	101	217	62	132	123	51	13	358	المجموع	

(1) DURATION OF MARRIAGE FOR LAST MARRIAGE ONLY

(1) مدة الحياة الزوجية للزواج الأخير فقط

إشهادات الطلاق حسب فئة عمر الزوجة والزوج
DIVORCES BY AGE GROUP OF WIFE AND HUSBAND
2010
قطريون Qataris

Table No. (29-1)

جدول رقم (1-29)

Age Group of Husband (in Years)	Age Group of Wife in years فئة عمر الزوجة بالسنوات													فئات عمر الزوج (بالسنوات)
	المجموع Total	غير مبين Not Stated	60+	55-59	50-54	45-49	40-44	35-39	30-34	25-29	20-24	15-19	-15	
-20	4	0	0	0	0	0	0	0	0	1	2	1	0	20-
20 - 24	115	0	0	0	0	2	0	1	1	16	70	25	0	24 - 20
25 - 29	206	1	0	0	0	0	1	2	14	88	82	18	0	29 - 25
30 - 34	169	2	0	0	0	2	2	14	43	72	33	1	0	34 - 30
35 - 39	110	3	1	0	1	3	12	27	27	25	11	0	0	39 - 35
40 - 44	76	1	0	0	1	6	19	20	16	10	2	1	0	44 - 40
45 - 49	52	3	0	0	1	9	14	10	10	4	1	0	0	49 - 45
50 - 54	39	1	0	3	9	8	9	5	1	1	2	0	0	54 - 50
55 - 59	17	0	0	3	3	6	2	1	1	1	0	0	0	59 - 55
60 - 64	18	2	1	4	4	2	2	2	0	1	0	0	0	64 - 60
65 - 69	7	0	2	2	0	2	1	0	0	0	0	0	0	69 - 65
70 - 74	3	0	1	0	1	0	1	0	0	0	0	0	0	74 - 70
75 +	2	0	0	0	0	0	0	1	0	1	0	0	0	+ 75
Not Stated	2	0	0	0	0	0	0	0	1	0	1	0	0	غير مبين
Total	820	13	5	12	20	40	63	83	114	220	204	46	0	المجموع

إشهادات الطلاق حسب فئة عمر الزوجة والزوج
DIVORCES BY AGE GROUP OF WIFE AND HUSBAND
2010
غير قطريين Non-Qataris

Table No. (29-2)

جدول رقم (2-29)

Age Group of Husband (in Years)	Age Group of Wife in years فئة عمر الزوجة بالسنوات													فئات عمر الزوج (بالسنوات)
	المجموع Total	غير مبين Not Stated	60+	55-59	50-54	45-49	40-44	35-39	30-34	25-29	20-24	15-19	-15	
-20	0	0	0	0	0	0	0	0	0	0	0	0	0	20-
20 - 24	12	0	0	0	0	0	0	0	2	1	6	3	0	24 - 20
25 - 29	63	1	0	0	0	1	1	2	9	26	23	0	0	29 - 25
30 - 34	75	1	0	0	0	0	2	6	18	35	12	1	0	34 - 30
35 - 39	68	0	0	0	0	4	8	15	22	17	2	0	0	39 - 35
40 - 44	41	0	0	0	0	3	8	14	8	6	2	0	0	44 - 40
45 - 49	39	0	0	2	1	8	9	10	4	5	0	0	0	49 - 45
50 - 54	16	1	0	0	0	7	1	4	3	0	0	0	0	54 - 50
55 - 59	16	0	0	1	8	3	3	1	0	0	0	0	0	59 - 55
60 - 64	3	0	0	1	0	1	0	0	1	0	0	0	0	64 - 60
65 - 69	3	0	1	1	1	0	0	0	0	0	0	0	0	69 - 65
70 - 74	2	0	0	0	1	0	1	0	0	0	0	0	0	74 - 70
75 +	2	0	1	0	0	0	0	1	0	0	0	0	0	+ 75
Not Stated	12	1	0	1	0	2	2	4	2	0	0	0	0	غير مبين
Total	352	4	2	6	11	29	35	57	69	90	45	4	0	المجموع

إشهادات الطلاق حسب فئة عمر الزوجة والزوج
DIVORCES BY AGE GROUP OF WIFE AND HUSBAND
2010
المجموع Total

Table No. (29-3)

جدول رقم (3-29)

Age Group of Husband (in Years)	Age Group of Wife in years فئة عمر الزوجة بالسنوات													فئات عمر الزوج (بالسنوات)
	المجموع Total	غير مبين Not Stated	60+	55-59	50-54	45-49	40-44	35-39	30-34	25-29	20-24	15-19	-15	
-20	4	0	0	0	0	0	0	0	0	1	2	1	0	20-
20 - 24	127	0	0	0	0	2	0	1	3	17	76	28	0	24 - 20
25 - 29	269	2	0	0	0	1	2	4	23	114	105	18	0	29 - 25
30 - 34	244	3	0	0	0	2	4	20	61	107	45	2	0	34 - 30
35 - 39	178	3	1	0	1	7	20	42	49	42	13	0	0	39 - 35
40 - 44	117	1	0	0	1	9	27	34	24	16	4	1	0	44 - 40
45 - 49	91	3	0	2	2	17	23	20	14	9	1	0	0	49 - 45
50 - 54	55	2	0	3	9	15	10	9	4	1	2	0	0	54 - 50
55 - 59	33	0	0	4	11	9	5	2	1	1	0	0	0	59 - 55
60 - 64	21	2	1	5	4	3	2	2	1	1	0	0	0	64 - 60
65 - 69	10	0	3	3	1	2	1	0	0	0	0	0	0	69 - 65
70 - 74	5	0	1	0	2	0	2	0	0	0	0	0	0	74 - 70
75 +	4	0	1	0	0	0	0	2	0	1	0	0	0	+ 75
Not Stated	14	1	0	1	0	2	2	4	3	0	1	0	0	غير مبين
Total	1172	17	7	18	31	69	98	140	183	310	249	50	0	المجموع

إشهادات الطلاق حسب فئة عمر الزوج وجنسيته
DIVORCES BY HUSBAND AGE GROUP AND NATIONALITY
2010

Table No. (30)

جدول رقم (30)

Nationality of Husband	Age Group of Husband in years فئة عمر الزوج بالسنوات															جنسية الزوج
	المجموع Total	غير مبين Not Stated	75+	70-74	65-69	60-64	55-59	50-54	45-49	40-44	35-39	30-34	25-29	20-24	-20	
QATAR	820	2	2	3	7	18	17	39	52	76	110	169	206	115	4	قطر
OTHER G.C.C COUNTRIES	44	5	1	0	1	0	2	1	4	2	8	6	9	5	0	بقية دول مجلس التعاون
OTHER ARAB COUNTRIES	218	3	0	2	1	2	9	12	27	25	43	51	37	6	0	بقية الدول العربية
ASIAN COUNTRIES	58	3	1	0	1	0	2	2	4	10	10	14	10	1	0	دول آسيوية
EUROPEAN COUNTRIES	14	1	0	0	0	0	2	1	2	1	5	0	2	0	0	دول أوروبية
OTHER COUNTRIES	18	0	0	0	0	1	1	0	2	3	2	4	5	0	0	دول أخرى
Total	1172	14	4	5	10	21	33	55	91	117	178	244	269	127	4	المجموع

إشهادات الطلاق حسب فئة عمر الزوجة وجنسيته
DIVORCES BY WIFE AGE GROUP AND NATIONALITY
2010

Table No. (31)

جدول رقم (31)

Nationality of Wife	Age Group of Wife in years فئة عمر الزوجة بالسنوات													جنسية الزوجة
	المجموع Total	غير مبين Not Stated	60+	55-59	50-54	45-49	40-44	35-39	30-34	25-29	20-24	15-19	-15	
QATAR	716	1	4	11	19	39	65	79	99	189	171	39	0	قطر
OTHER G.C.C COUNTRIES	113	11	1	2	0	4	5	8	15	34	26	7	0	بقية دول مجلس التعاون
OTHER ARAB COUNTRIES	229	5	1	3	7	17	22	35	42	58	37	2	0	بقية الدول العربية
ASIAN COUNTRIES	82	0	1	0	4	3	4	11	19	25	13	2	0	دول آسيوية
EUROPEAN COUNTRIES	10	0	0	1	0	2	0	0	3	2	2	0	0	دول أوروبية
OTHER COUNTRIES	22	0	0	1	1	4	2	7	5	2	0	0	0	دول أخرى
Total	1172	17	7	18	31	69	98	140	183	310	249	50	0	المجموع

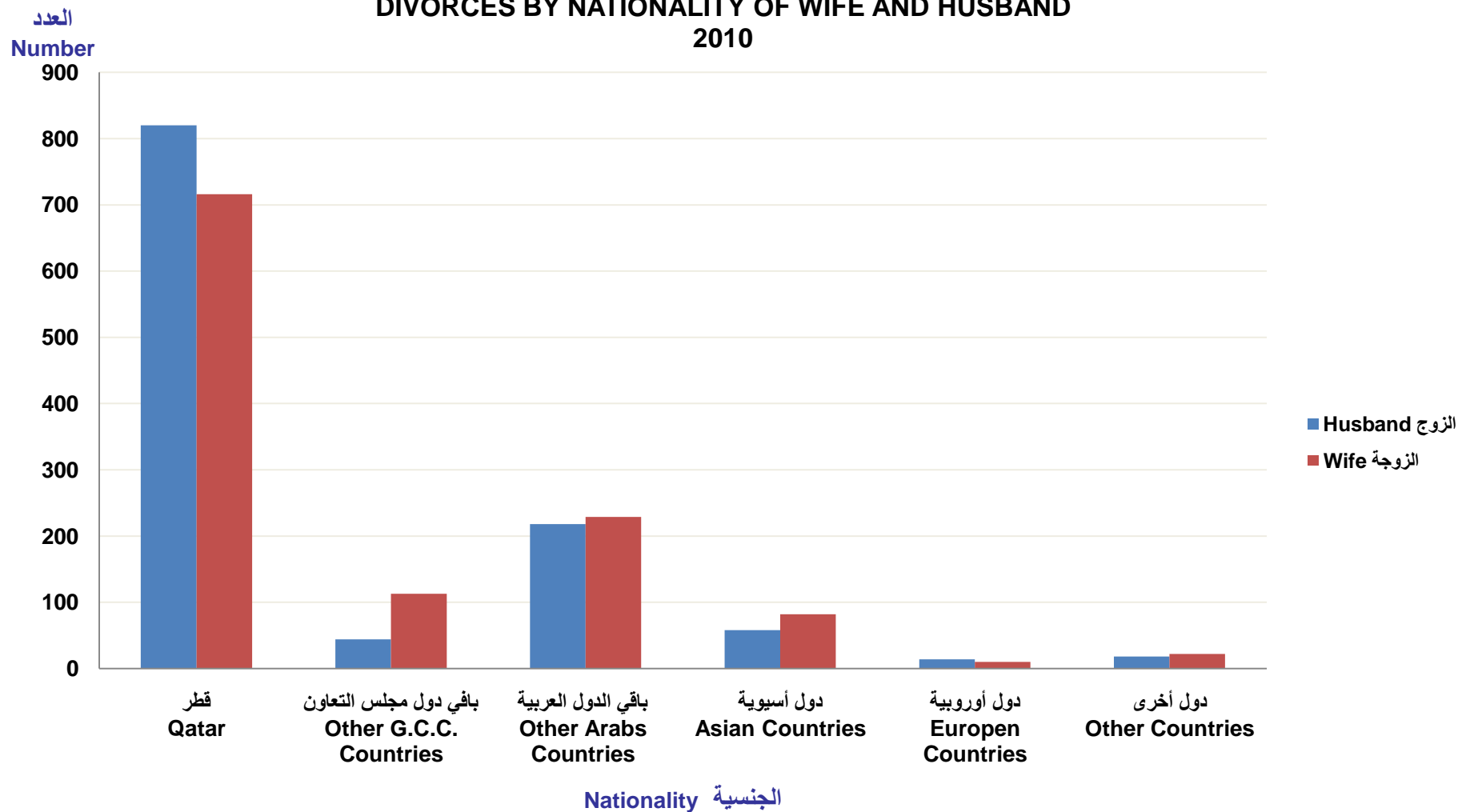
إشهادات الطلاق حسب جنسية الزوجة والزوج
DIVORCES BY NATIONALITY OF WIFE AND HUSBAND
2010

Table No (32)

جدول رقم (32)

Nationality of Husband	النسبة المئوية لجنسية الزوج Percentage of Husband	Nationality of Wife جنسية الزوجة							جنسية الزوج
		المجموع Total	دول اخرى OTHER COUNTRIES	دول اوروبية EUROPEAN COUNTRIES	دول اسيوية ASIAN COUNTRIES	بقية الدول العربية OTHER ARAB COUNTRIES	بقية دول مجلس التعاون OTHER G.C.C COUNTRIES	قطر QATAR	
QATAR	70.0	820	2	1	17	27	104	669	قطر
OTHER G.C.C COUNTRIES	3.8	44	0	0	3	3	6	32	بقية دول مجلس التعاون
OTHER ARAB COUNTRIES	18.6	218	9	4	10	179	3	13	بقية الدول العربية
ASIAN COUNTRIES	4.9	58	1	1	48	7	0	1	دول اسيوية
EUROPEAN COUNTRIES	1.2	14	2	4	2	6	0	0	دول اوروبية
OTHER COUNTRIES	1.5	18	8	0	2	7	0	1	دول اخرى
Total	100	1172	22	10	82	229	113	716	المجموع
Percentage of Wife		100	1.9	0.9	7.0	19.5	9.6	61.1	النسبة المئوية لجنسية الزوجة

اشهادات الطلاق حسب جنسية الزوجة والزوج
DIVORCES BY NATIONALITY OF WIFE AND HUSBAND
2010



إشهادات الطلاق حسب عدد الزوجات بالعصمة وفئة عمر الزوج
DIVORCES BY NUMBER OF WIVES AND HUSBAND'S AGE GROUP
2010

Table No. (33)

جدول رقم (33)

Age Group of Husband in Years	Number of Wives عدد الزوجات الباقيات بالعصمة											فئات عمر الزوج بالسنوات	
	Non-Qataris غير قطريات						Qataris قطريات						
	المجموع Total	غير مبين Not Stated	3	2	1	لا يوجد None	المجموع Total	غير مبين Not Stated	3	2	1		لا يوجد None
-20	0	0	0	0	0	0	4	0	0	0	0	4	20-
20 - 24	12	0	0	0	1	11	115	0	0	0	3	112	24 - 20
25 - 29	63	0	0	0	3	60	206	0	0	0	5	201	29 - 25
30 - 34	75	0	0	0	2	73	169	0	0	1	20	148	34 - 30
35 - 39	68	0	0	0	8	60	110	0	0	1	24	85	39 - 35
40 - 44	41	0	0	0	8	33	76	0	0	5	10	61	44 - 40
45 - 49	39	0	0	0	8	31	52	0	0	1	13	38	49 - 45
50 - 54	16	0	0	0	5	11	39	0	0	2	14	23	54 - 50
55 - 59	16	0	0	0	3	13	17	0	0	2	3	12	59 - 55
60 - 64	3	0	1	1	0	1	18	0	0	0	6	12	64 - 60
65 - 69	3	0	0	0	0	3	7	0	0	0	5	2	69 - 65
70 - 74	2	0	0	0	0	2	3	0	0	0	0	3	74 - 70
75 +	2	0	0	0	0	2	2	0	0	0	2	0	+ 75
Not Stated	12	0	0	0	1	11	2	0	0	0	0	2	غير مبين
Total	352	0	1	1	39	311	820	0	0	12	105	703	المجموع

إشهادات الطلاق حسب الحالة التعليمية للزوجة والزوج
DIVORCES BY EDUCATIONAL STATUS OF WIFE AND HUSBAND
2010
قطريون Qataris

Table No. (34-1)

جدول رقم (1-34)

Educational Status of Husband	النسبة للزوج Percentage of husband	الحالة التعليمية للزوجة Educational Status of Wife									الحالة التعليمية للزوج
		المجموع Total	غير مبين Not Stated	جامعية فما فوق Univ & Above	ما قبل الجامعة Pre University	ثانوية Secondary	إعدادية Preparatory	إبتدائية Primary	تقرا وتكتب Read and Write	أمية Illiterate	
Illiterate	1.2	10	1	0	0	2	1	2	2	2	أمية
Read and Write	1.7	14	2	1	0	2	5	0	3	1	يقراً و يكتب
Primary	13.5	111	8	16	0	39	24	19	2	3	إبتدائي
Preparatory	19.3	158	9	21	3	66	38	16	2	3	إعدادي
Secondary	35.6	292	22	66	2	149	42	10	0	1	ثانوي
Pre University	3.7	30	0	12	3	11	4	0	0	0	ما قبل الجامعة
Univ & Above	18.8	154	13	59	5	65	10	2	0	0	جامعي فما فوق
Not stated	6.2	51	45	1	0	2	1	1	0	1	غير مبين
Total	100	820	100	176	13	336	125	50	9	11	المجموع
Percentage of Wife		100	12.2	21.5	1.6	41.0	15.2	6.1	1.1	1.3	النسبة للزوجة

إشهادات الطلاق حسب الحالة التعليمية للزوجة والزوج
DIVORCES BY EDUCATIONAL STATUS OF WIFE AND HUSBAND
2010
غير قطريين Non-Qataris

Table No. (34-2)

جدول رقم (2-34)

Educational Status of Husband	النسبة للزوج Percentage of husband	الحالة التعليمية للزوجة Educational Status of Wife									الحالة التعليمية للزوج
		المجموع Total	غير مبين Not Stated	جامعية فما فوق Univ & Above	ما قبل الجامعة Pre University	ثانوية Secondary	إعدادية Preparatory	إبتدائية Primary	تقرا وتكتب Read and Write	أمية Illiterate	
Illiterate	1.4	5	1	0	0	0	2	0	0	2	أمية
Read and Write	0.9	3	0	0	0	3	0	0	0	0	يقراً و يكتب
Primary	4.5	16	2	0	0	5	5	4	0	0	إبتدائي
Preparatory	7.7	27	2	6	0	13	5	1	0	0	إعدادي
Secondary	25.0	88	6	17	3	41	11	9	1	0	ثانوي
Pre University	4.3	15	2	5	3	5	0	0	0	0	ما قبل الجامعة
Univ & Above	40.3	142	7	94	7	27	3	3	0	1	جامعي فما فوق
Not stated	15.9	56	48	2	0	4	2	0	0	0	غير مبين
Total	100	352	68	124	13	98	28	17	1	3	المجموع
Percentage of Wife		100	19.3	35.2	3.7	27.8	8.0	4.8	0.3	0.9	النسبة للزوجة

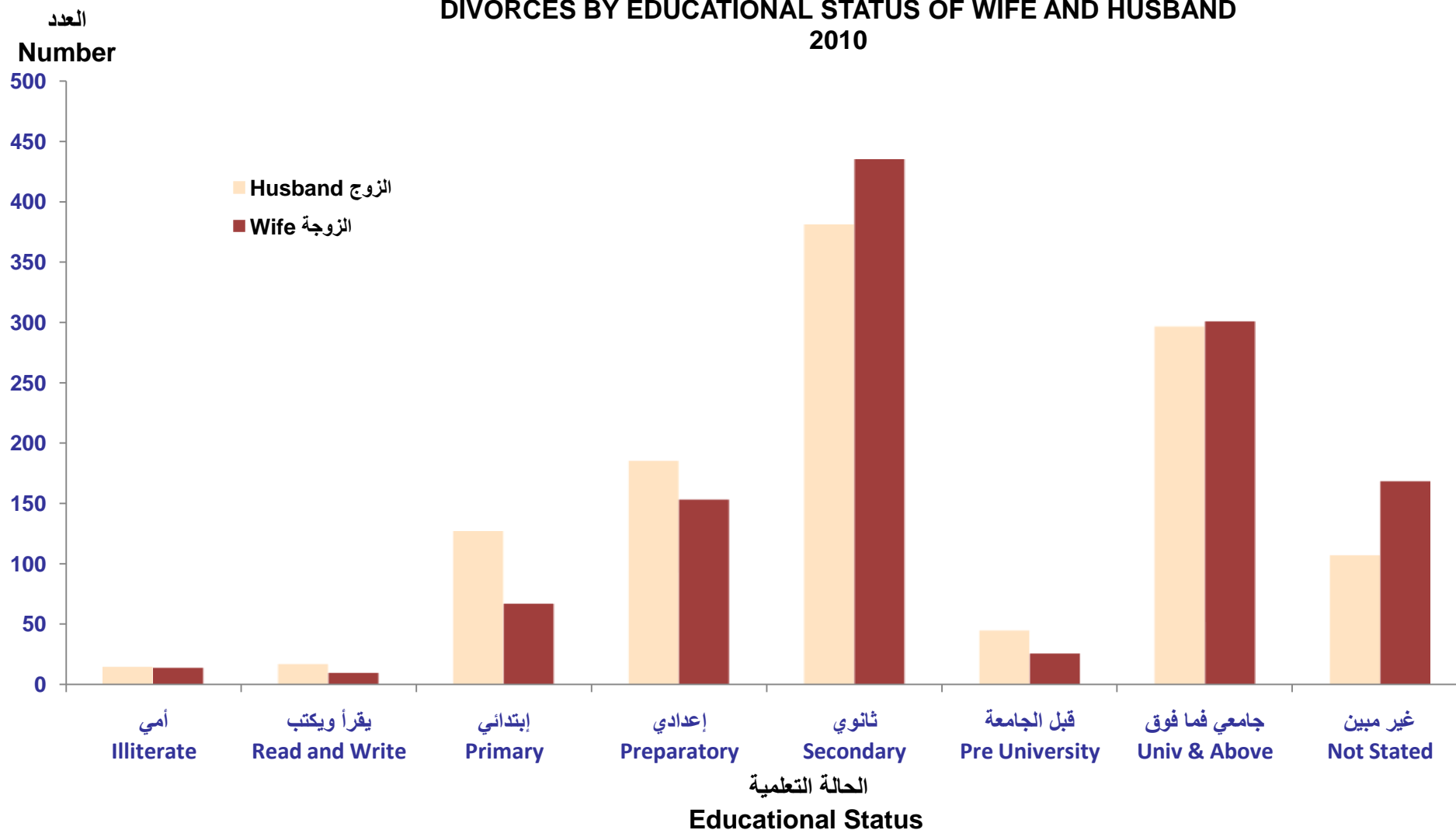
إشهادات الطلاق حسب الحالة التعليمية للزوجة والزوج
DIVORCES BY EDUCATIONAL STATUS OF WIFE AND HUSBAND
2010
المجموع Total

Table No. (34-3)

جدول رقم (3-34)

Educational Status of Husband	النسبة للزوج Percentage of husband	الحالة التعليمية للزوجة Educational Status of Wife									الحالة التعليمية للزوج
		المجموع Total	غير مبين Not Stated	جامعية فما فوق Univ & Above	ما قبل الجامعة Pre University	ثانوية Secondary	إعدادية Preparatory	إبتدائية Primary	تقرا وتكتب Read and Write	أمية Illiterate	
Illiterate	1.3	15	2	0	0	2	3	2	2	4	أمية
Read and Write	1.5	17	2	1	0	5	5	0	3	1	يقراً و يكتب
Primary	10.8	127	10	16	0	44	29	23	2	3	إبتدائي
Preparatory	15.8	185	11	27	3	79	43	17	2	3	إعدادي
Secondary	32.4	380	28	83	5	190	53	19	1	1	ثانوي
Pre University	3.8	45	2	17	6	16	4	0	0	0	ما قبل الجامعة
Univ & Above	25.3	296	20	153	12	92	13	5	0	1	جامعي فما فوق
Not stated	9.1	107	93	3	0	6	3	1	0	1	غير مبين
Total	100	1172	168	300	26	434	153	67	10	14	المجموع
Percentage of Wife		100	14.3	25.6	2.2	37.0	13.1	5.7	0.9	1.2	النسبة للزوجة

إشهادات الطلاق حسب الحالة التعليمية للزوجة والزوج
DIVORCES BY EDUCATIONAL STATUS OF WIFE AND HUSBAND
2010



شكل رقم (16) Graph No.

إشهادات الطلاق حسب الحالة التعليمية للزوجة وفئة عمرها
DIVORCES BY EDUCATIONAL STATUS OF WIFE HER AGE GROUP
2010
قطريات Qataris

Table No. (35-1)

جدول رقم (1-35)

Age Group of Wife In Years	النسبة للزوج Percentage of husband	الحالة التعليمية للزوجة Educational Status of Wife									فئة عمر الزوجة بالسنوات
		المجموع Total	غير مبين Not Stated	جامعية فما فوق Univ & Above	ما قبل الجامعة Pre University	ثانوية Secondary	إعدادية Preparatory	إبتدائية Primary	تقرا وتكتب Read and Write	أمية Illiterate	
-15	0.0	0	0	0	0	0	0	0	0	0	15-
15-19	5.4	39	1	0	0	8	17	11	2	0	19 - 15
20-24	23.9	171	8	4	2	124	24	6	2	1	24 - 20
25-29	26.4	189	6	61	2	88	23	8	0	1	29 - 25
30-34	13.8	99	11	34	1	31	16	3	1	2	34 - 30
35-39	11.0	79	18	32	1	15	7	3	0	3	39 - 35
40-44	9.1	65	20	18	1	10	9	4	2	1	44 - 40
45-49	5.4	39	10	14	0	7	4	3	0	1	49 - 45
50-54	2.7	19	7	3	1	2	4	2	0	0	54 - 50
55-59	1.5	11	3	1	0	3	2	2	0	0	59 - 55
60 +	0.6	4	1	0	0	0	0	0	2	1	+ 60
Not Stated	0.1	1	1	0	0	0	0	0	0	0	غير مبين
Total	100	716	86	167	8	288	106	42	9	10	المجموع
Percentage of Wife		100	12.0	23.3	1.1	40.2	14.8	5.9	1.3	1.4	النسبة للزوجة

إشهادات الطلاق حسب الحالة التعليمية للزوجة وفئة عمرها
DIVORCES BY EDUCATIONAL STATUS OF WIFE HER AGE GROUP
2010
غير قطريات Non-Qataris

Table No. (35-2)

جدول رقم (2-35)

Age Group of Wife In Years	النسبة للزوج Percentage of husband	الحالة التعليمية للزوجة Educational Status of Wife									فئة عمر الزوجة بالسنوات
		المجموع Total	غير مبين Not Stated	جامعية فما فوق Univ & Above	ما قبل الجامعة Pre University	ثانوية Secondary	إعدادية Preparatory	إبتدائية Primary	تقرا وتكتب Read and Write	أمية Illiterate	
-15	0.0	0	0	0	0	0	0	0	0	0	15-
15-19	2.4	11	0	0	0	3	5	3	0	0	19 - 15
20-24	17.1	78	6	6	2	48	13	3	0	0	24 - 20
25-29	26.5	121	15	34	6	41	15	9	0	1	29 - 25
30-34	18.4	84	14	37	3	22	6	1	1	0	34 - 30
35-39	13.4	61	15	22	1	16	3	3	0	1	39 - 35
40-44	7.2	33	8	11	2	8	0	3	0	1	44 - 40
45-49	6.6	30	6	15	3	2	3	1	0	0	49 - 45
50-54	2.6	12	5	3	0	2	0	2	0	0	54 - 50
55-59	1.5	7	1	2	1	2	0	0	0	1	59 - 55
60 +	0.7	3	1	1	0	0	1	0	0	0	+ 60
Not Stated	3.5	16	11	2	0	2	1	0	0	0	غير مبين
Total	100	456	82	133	18	146	47	25	1	4	المجموع
Percentage of Wife		100	18.0	29.2	3.9	32.0	10.3	5.5	0.2	0.9	النسبة للزوجة

إشهادات الطلاق حسب الحالة التعليمية للزوجة وفئة عمرها
DIVORCES BY EDUCATIONAL STATUS OF WIFE HER AGE GROUP
2010
المجموع Total

Table No. (35-3)

جدول رقم (3-35)

Age Group of Wife In Years	النسبة للزوج Percentage of husband	الحالة التعليمية للزوجة Educational Status of Wife									فئة عمر الزوجة بالسنوات
		المجموع Total	غير مبين Not Stated	جامعية فما فوق Univ & Above	ما قبل الجامعة Pre University	ثانوية Secondary	إعدادية Preparatory	إبتدائية Primary	تقرا وتكتب Read and Write	أمية Illiterate	
-15	0.0	0	0	0	0	0	0	0	0	0	15-
15-19	4.3	50	1	0	0	11	22	14	2	0	19 - 15
20-24	21.2	249	14	10	4	172	37	9	2	1	24 - 20
25-29	26.5	310	21	95	8	129	38	17	0	2	29 - 25
30-34	15.6	183	25	71	4	53	22	4	2	2	34 - 30
35-39	11.9	140	33	54	2	31	10	6	0	4	39 - 35
40-44	8.4	98	28	29	3	18	9	7	2	2	44 - 40
45-49	5.9	69	16	29	3	9	7	4	0	1	49 - 45
50-54	2.6	31	12	6	1	4	4	4	0	0	54 - 50
55-59	1.5	18	4	3	1	5	2	2	0	1	59 - 55
60 +	0.6	7	2	1	0	0	1	0	2	1	+ 60
Not Stated	1.5	17	12	2	0	2	1	0	0	0	غير مبين
Total	100	1172	168	300	26	434	153	67	10	14	المجموع
Percentage of Wife		100	14.3	25.6	2.2	37.0	13.1	5.7	0.9	1.2	النسبة للزوجة

إشهادات الطلاق حسب مهنة الزوجة والزوج
DIVORCES BY WIFE AND HUSBAND OCCUPATION
2010
قطريون Qataris

Table No. (36-1)

جدول رقم (1-36)

Occupation of Husband	مهنة الزوجة Occupation of Wife													مهنة الزوج
	المجموع العام G.Total	بدون مهنة (1) No Occup. (1)	المجموع Total	الأفراد الذين لم يصنفوا حسب المهنة Not Known	المهن العادية ELEMEN- TARY OCCUPATIO- NS	مشغلو الآلات والمعدات ومجموعها PLANT AND MACHINE OPERATORS AND ASSEMBLER S	العاملون في الحرف وما اليها من المهن CRAFT AND RELATED TRADES WORKERS	العمال المهرة في الزراعة وصيد الأسماك SKILLED AGRICULTUR- AL AND FISHERY WORKERS	العاملون في الخدمات والباعة في المحلات التجارية والأسواق SERVICE WORKERS AND SHOP AND MARKET SALES WO	الكتبة CLERKS	الفنيون والاختصاصيون المساعدون AND ASSOCIATE PROFESSIO- NALS	الاختصاصيون PROFESSIO- NALS	المشروعون وموظفو الإدارة العليا والمديرون LEGISLATOR S, SENIOR OFFICIALS AND MANAGERS	
Legislators, Senior Officials And Managers	21	17	4	0	0	0	0	0	0	3	0	1	0	المشروعون وموظفو الإدارة العليا والمديرون
Professionals	18	11	7	0	0	0	0	0	0	6	0	1	0	الاختصاصيون
Technicians And Associate Professionals	27	19	8	0	0	0	0	0	0	5	1	2	0	الفنيون والاختصاصيون المساعدون
Clerks	574	365	209	0	2	0	0	0	0	183	3	21	0	الكتبة
Service Workers And Shop And Market Sales Workers	39	24	15	0	0	0	0	0	2	10	0	3	0	العاملون في الخدمات والباعة في المحلات التجارية والأسواق
Skilled Agricultural And Fishery Workers	0	0	0	0	0	0	0	0	0	0	0	0	0	العمال المهرة في الزراعة وصيد الأسماك
Craft And Related Trades Workers	0	0	0	0	0	0	0	0	0	0	0	0	0	العاملون في الحرف وما اليها من المهن
Plant And Machine Operators And Assemblers	2	2	0	0	0	0	0	0	0	0	0	0	0	مشغلو الآلات والمعدات ومجموعها
Elementary Occupations	39	26	13	0	0	0	0	0	1	9	0	3	0	المهن العادية
Not Known	0	0	0	0	0	0	0	0	0	0	0	0	0	الأفراد الذين لم يصنفوا حسب المهنة
Total	720	464	256	0	2	0	0	0	3	216	4	31	0	المجموع
No Occup. (1)	100	89	11	0	1	0	0	0	0	9	0	1	0	بدون مهنة (1)
Grand Total	820	553	267	0	3	0	0	0	3	225	4	32	0	المجموع العام

(1) INCLUDING THOSE WHO ARE SEEKING WORK AND UNECONOMICALLY ACTIVE

(1) تشمل الأشخاص الذين يبحثون عن عمل وغير النشيطين إقتصاديا

إشهادات الطلاق حسب مهنة الزوجة والزوج
DIVORCES BY WIFE AND HUSBAND OCCUPATION
2010
غير قطريين Non-Qataris

Table No. (36-2)

جدول رقم (2-36)

Occupation of Husband	مهنة الزوجة Occupation of Wife													مهنة الزوج
	المجموع العام G.Total	بدون مهنة (1) No Occup. (1)	المجموع Total	الأفراد الذين لم يصنفوا حسب المهنة Not Known	المهن العادية ELEMENTARY OCCUPATIO NS	مشغلو الآلات والمعدات ومجموعها PLANT AND MACHINE OPERATORS AND ASSEMBLER S	العاملون في الحرف وما اليها من المهن CRAFT AND RELATED TRADES WORKERS	العمال المهرة في الزراعة وصيد الأسماك SKILLED AGRICULTUR AL AND FISHERY WORKERS	العاملون في الخدمات والباعة في المحلات التجارية والأسواق SERVICE WORKERS AND SHOP AND MARKET SALES WO	الكتبة CLERKS	الفنيون والاختصاصيون المساعدون AND ASSOCIATE PROFESSIO NALS	المشروعون وموظفو الإدارة العليا والمديرون LEGISLATOR S, SENIOR OFFICIALS AND MANAGERS		
Legislators, Senior Officials And Managers	16	11	5	0	0	0	0	0	1	3	0	1	0	المشروعون وموظفو الإدارة العليا والمديرون
Professionals	51	24	27	0	0	0	0	0	0	14	1	12	0	الاختصاصيون
Technicians And Associate Professionals	22	12	10	0	0	0	0	0	2	5	3	0	0	الفنيون والاختصاصيون المساعدون
Clerks	159	87	72	0	0	0	0	0	7	58	0	7	0	الكتبة
Service Workers And Shop And Market Sales Workers	18	6	12	0	0	0	0	0	2	7	2	1	0	العاملون في الخدمات والباعة في المحلات التجارية والأسواق
Skilled Agricultural And Fishery Workers	0	0	0	0	0	0	0	0	0	0	0	0	0	العمال المهرة في الزراعة وصيد الأسماك
Craft And Related Trades Workers	1	0	1	0	0	0	0	0	0	1	0	0	0	العاملون في الحرف وما اليها من المهن
Plant And Machine Operators And Assemblers	9	7	2	0	0	0	0	0	0	0	1	1	0	مشغلو الآلات والمعدات ومجموعها
Elementary Occupations	11	7	4	0	0	0	0	0	1	2	0	1	0	المهن العادية
Not Known	0	0	0	0	0	0	0	0	0	0	0	0	0	الأفراد الذين لم يصنفوا حسب المهنة
Total	287	154	133	0	0	0	0	0	13	90	7	23	0	المجموع
No Occup. (1)	65	60	5	0	0	0	0	0	1	4	0	0	0	بدون مهنة (1)
Grand Total	352	214	138	0	0	0	0	0	14	94	7	23	0	المجموع العام

(1) INCLUDING THOSE WHO ARE SEEKING WORK AND UNECONOMICALLY ACTIVE

(1) تشمل الأشخاص الذين يبحثون عن عمل وغير النشيطين اقتصادياً

إشهادات الطلاق حسب مهنة الزوجة والزوج
DIVORCES BY WIFE AND HUSBAND OCCUPATION
2010
المجموع Total

Table No. (36-3)

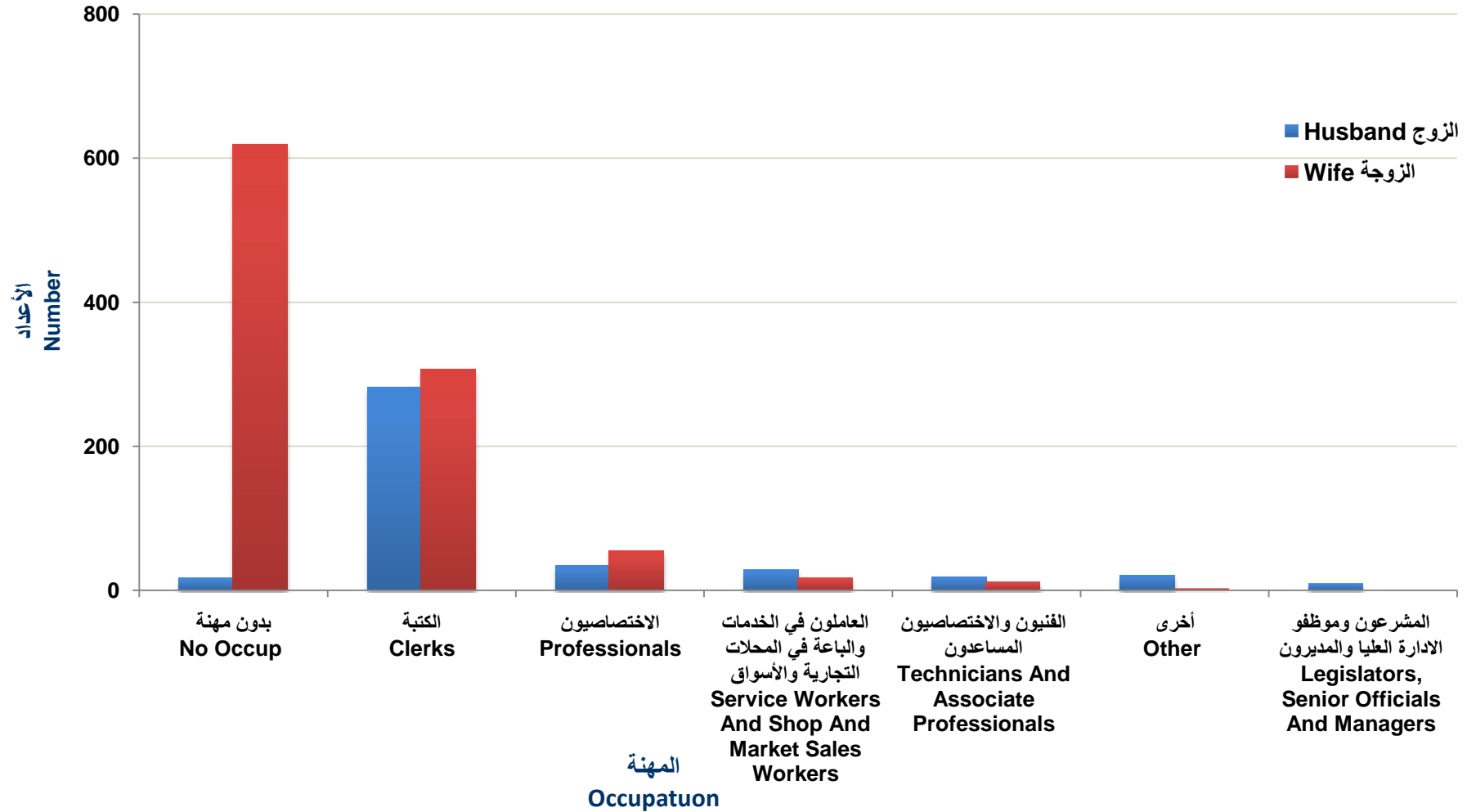
جدول رقم (3-36)

Occupation of Husband	مهنة الزوجة Occupation of Wife													مهنة الزوج
	المجموع العام G.Total	بدون مهنة (1) No Occup. (1)	المجموع Total	الأفراد الذين لم يصنفوا حسب المهنة Not Known	المهن العادية ELEMENTARY OCCUPATIONS	مشغلو الآلات والمعدات ومجموعها PLANT AND MACHINE OPERATORS AND ASSEMBLERS	العاملون في الحرف وما إليها من المهن CRAFT AND RELATED TRADES WORKERS	العمال المهرة في الزراعة وصيد الأسماك SKILLED AGRICULTURAL AND FISHERY WORKERS	العاملون في الخدمات والبيع في المحلات التجارية والأسواق SERVICE WORKERS AND SHOP AND MARKET SALES WO	الكتبة CLERKS	الفنيون والمساعدون TECHNICIANS AND ASSOCIATE PROFESSIONALS	المشروعون وموظفو الإدارة العليا والمديرون LEGISLATORS, SENIOR OFFICIALS AND MANAGERS		
Legislators, Senior Officials And Managers	37	28	9	0	0	0	0	0	1	6	0	2	0	المشروعون وموظفو الإدارة العليا والمديرون
Professionals	69	35	34	0	0	0	0	0	0	20	1	13	0	الاختصاصيون
Technicians And Associate Professionals	49	31	18	0	0	0	0	0	2	10	4	2	0	الفنيون والاختصاصيون المساعدون
Clerks	733	452	281	0	2	0	0	0	7	241	3	28	0	الكتبة
Service Workers And Shop And Market Sales Workers	57	30	27	0	0	0	0	0	4	17	2	4	0	العاملون في الخدمات والبيع في المحلات التجارية والأسواق
Skilled Agricultural And Fishery Workers	0	0	0	0	0	0	0	0	0	0	0	0	0	العمال المهرة في الزراعة وصيد الأسماك
Craft And Related Trades Workers	1	0	1	0	0	0	0	0	0	1	0	0	0	العاملون في الحرف وما إليها من المهن
Plant And Machine Operators And Assemblers	11	9	2	0	0	0	0	0	0	0	1	1	0	مشغلو الآلات والمعدات ومجموعها
Elementary Occupations	50	33	17	0	0	0	0	0	2	11	0	4	0	المهن العادية
Not Known	0	0	0	0	0	0	0	0	0	0	0	0	0	الأفراد الذين لم يصنفوا حسب المهنة
Total	1007	618	389	0	2	0	0	0	16	306	11	54	0	المجموع
No Occup. (1)	165	149	16	0	1	0	0	0	1	13	0	1	0	بدون مهنة (1)
Grand Total	1172	767	405	0	3	0	0	0	17	319	11	55	0	المجموع العام

(1) INCLUDING THOSE WHO ARE SEEKING WORK AND UNECONOMICALLY ACTIVE

(1) تشمل الأشخاص الذين يبحثون عن عمل وغير النشيطين إقتصاديا

إشهادات الطلاق حسب مهنة الزوجة والزوج
DIVORCES BY WIFE AND HUSBAND OCCUPATION
2010



شكل رقم (17) Graph No. (17)

إشهادات الطلاق للقطريين حسب صلة القرابة وفئة عمر الزوج والزوجة

DIVORCES OF QATARI ACCORDING TO RELATION AND AGE GROUP OF WIFE AND HUSBAND
2010

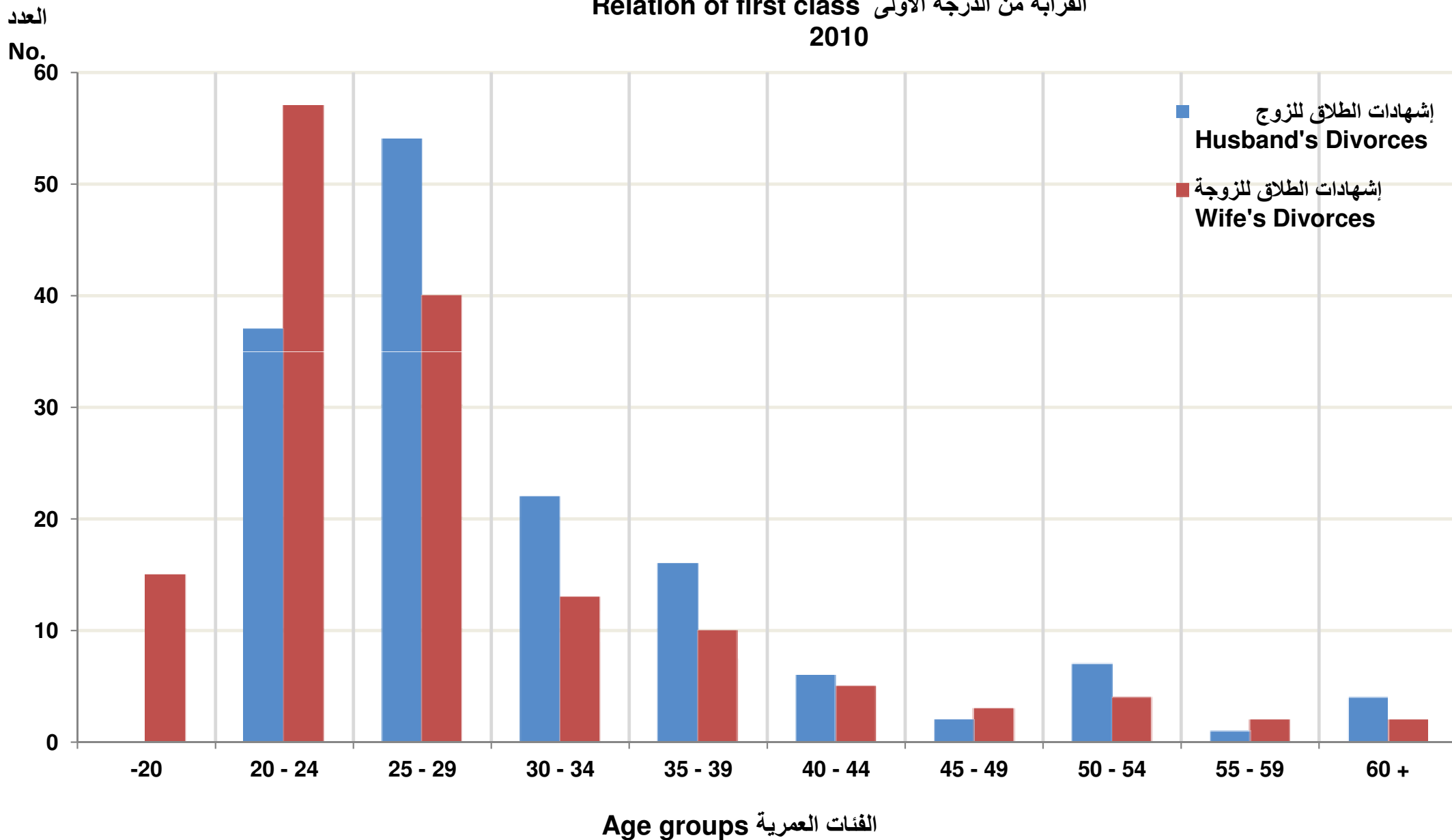
Relation of first class القرابة من الدرجة الأولى

Table No. (37-1)

جدول رقم (1-37)

Age Group of Husband (in Years)	Age Group of Wife in years فئة عمر الزوجة بالسنوات													فئات عمر الزوج (بالسنوات)
	المجموع Total	غير مبين Not Stated	60 +	55-59	50-54	45-49	40-44	35-39	30-34	25-29	20-24	15-19	-15	
-20	2	0	0	0	0	0	0	0	0	0	1	1	0	20-
20 - 24	37	0	0	0	0	0	0	0	0	4	26	7	0	24 - 20
25 - 29	54	0	0	0	0	0	0	1	4	18	24	7	0	29 - 25
30 - 34	22	0	0	0	0	0	0	0	7	12	3	0	0	34 - 30
35 - 39	16	0	1	0	0	0	4	4	1	4	2	0	0	39 - 35
40 - 44	6	0	0	0	0	0	1	3	0	2	0	0	0	44 - 40
45 - 49	2	0	0	0	0	0	0	1	1	0	0	0	0	49 - 45
50 - 54	7	0	0	0	4	1	0	1	0	0	1	0	0	54 - 50
55 - 59	1	0	0	1	0	0	0	0	0	0	0	0	0	59 - 55
60 - 64	2	0	0	1	0	1	0	0	0	0	0	0	0	64 - 60
70 - 74	1	0	0	0	0	1	0	0	0	0	0	0	0	74 - 70
75 +	1	0	1	0	0	0	0	0	0	0	0	0	0	+ 75
Total	151	0	2	2	4	3	5	10	13	40	57	15	0	المجموع

إشهادات الطلاق للقطريين حسب صلة القرابة وفئة عمر الزوج والزوجة
DIVORCES OF QATARI ACCORDING TO RELATION AND AGE GROUP OF WIFE AND HUSBAND
 Relation of first class القرابة من الدرجة الأولى
 2010



إشهادات الطلاق للقطريين حسب صلة القرابة وفئة عمر الزوج والزوجة

DIVORCES OF QATARI ACCORDING TO RELATION AND AGE GROUP OF WIFE AND HUSBAND

2010

Relation of second class القرابة من الدرجة الثانية

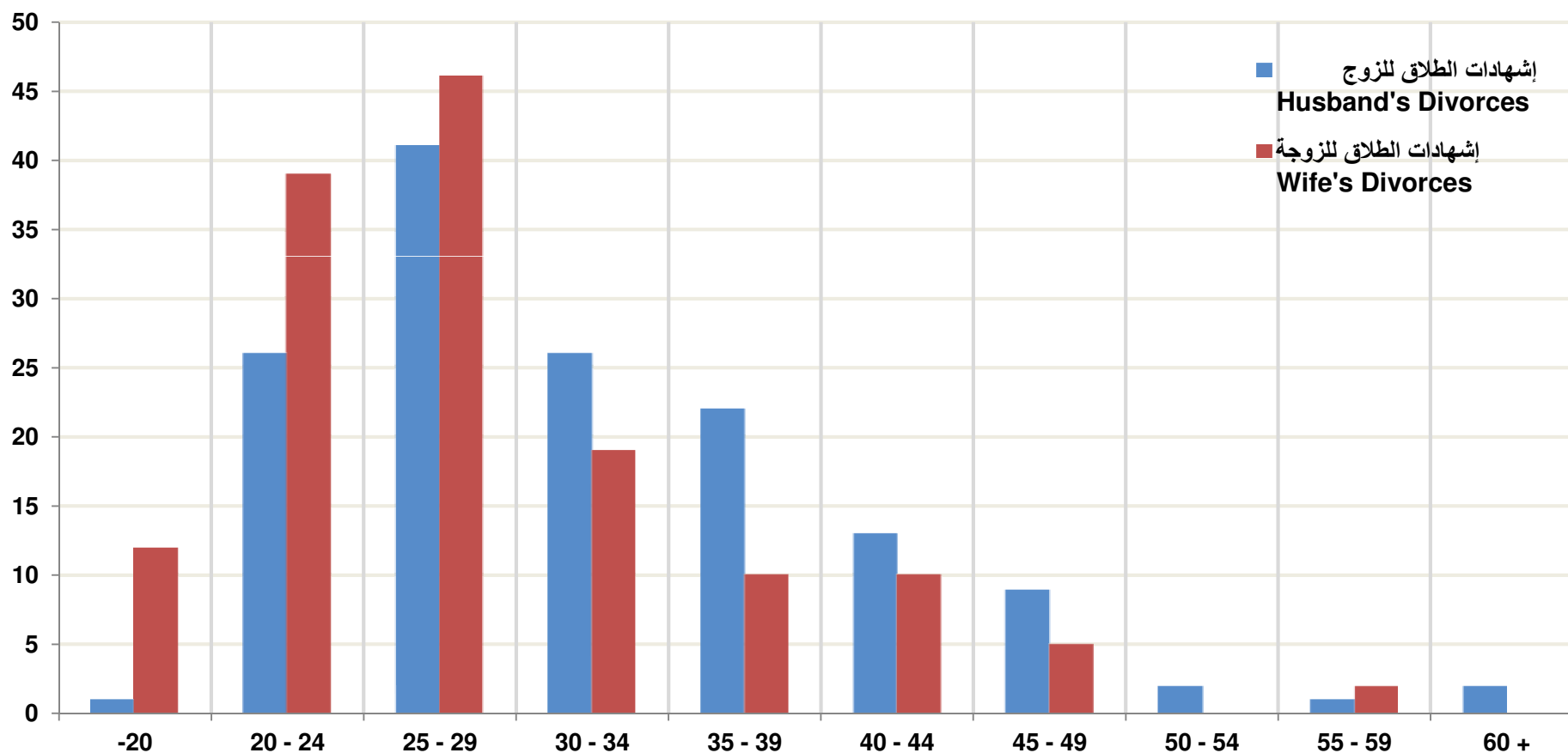
Table No. (37-2)

جدول رقم (2-37)

Age Group of Husband (in Years)	Age Group of Wife in years فئة عمر الزوجة بالسنوات													فئات عمر الزوج (بالسنوات)
	المجموع Total	غير مبين Not Stated	60 +	55 - 59	50 - 54	45 - 49	40 - 44	35 - 39	30 - 34	25 - 29	20 - 24	15 - 19	-15	
-20	1	0	0	0	0	0	0	0	0	0	1	0	0	20-
20 - 24	26	0	0	0	0	0	0	0	0	5	13	8	0	24 - 20
25 - 29	41	0	0	0	0	0	0	0	3	19	15	4	0	29 - 25
30 - 34	26	0	0	0	0	0	0	3	3	13	7	0	0	34 - 30
35 - 39	22	1	0	0	0	1	1	3	7	7	2	0	0	39 - 35
40 - 44	13	0	0	0	0	0	5	4	4	0	0	0	0	44 - 40
45 - 49	9	1	0	0	0	2	3	0	1	2	0	0	0	49 - 45
50 - 54	2	0	0	0	0	1	1	0	0	0	0	0	0	54 - 50
55 - 59	1	0	0	0	0	1	0	0	0	0	0	0	0	59 - 55
60 - 64	1	0	0	1	0	0	0	0	0	0	0	0	0	64 - 60
65 - 69	1	0	0	1	0	0	0	0	0	0	0	0	0	69 - 65
Not stated	2	0	0	0	0	0	0	0	1	0	1	0	0	غير مبين
Total	145	2	0	2	0	5	10	10	19	46	39	12	0	المجموع

إشهادات الطلاق للقطريين حسب صلة القرابة وفئة عمر الزوج والزوجة
DIVORCES OF QATARI ACCORDING TO RELATION AND AGE GROUP OF WIFE AND HUSBAND
Relation of second class القرابة من الدرجة الثانية
2010

العدد
No.



الفئات العمرية Age groups

إشهادات الطلاق للقطريين حسب صلة القرابة وفئة عمر الزوج والزوجة
DIVORCES OF QATARI ACCORDING TO RELATION AND AGE GROUP OF WIFE AND HUSBAND
2010
لا توجد صلة قرابة No Relation

Table No. (37-3)

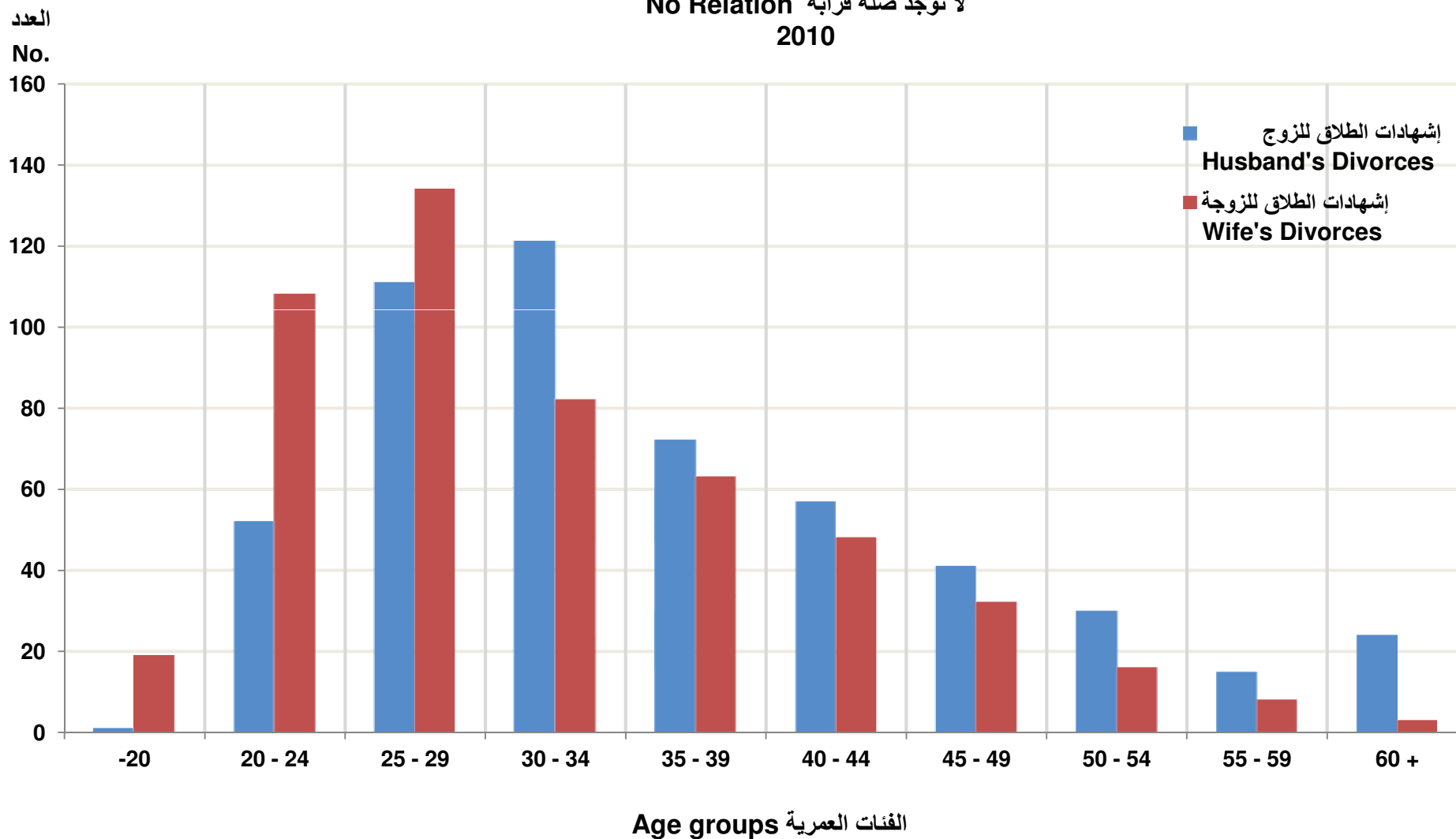
جدول رقم (3-37)

Age Group of Husband (in Years)	Age Group of Wife in years فئة عمر الزوجة بالسنوات													فئات عمر الزوج (بالسنوات)
	المجموع Total	غير مبين Not Stated	60 +	55 - 59	50 - 54	45 - 49	40 - 44	35 - 39	30 - 34	25 - 29	20 - 24	15 - 19	-15	
-20	1	0	0	0	0	0	0	0	0	1	0	0	0	20-
20 - 24	52	0	0	0	0	2	0	1	1	7	31	10	0	24 - 20
25 - 29	111	1	0	0	0	0	1	1	7	51	43	7	0	29 - 25
30 - 34	121	2	0	0	0	2	2	11	33	47	23	1	0	34 - 30
35 - 39	72	2	0	0	1	2	7	20	19	14	7	0	0	39 - 35
40 - 44	57	1	0	0	1	6	13	13	12	8	2	1	0	44 - 40
45 - 49	41	2	0	0	1	7	11	9	8	2	1	0	0	49 - 45
50 - 54	30	1	0	3	5	6	8	4	1	1	1	0	0	54 - 50
55 - 59	15	0	0	2	3	5	2	1	1	1	0	0	0	59 - 55
60 - 64	15	2	1	2	4	1	2	2	0	1	0	0	0	64 - 60
65 - 69	5	0	2	1	0	1	1	0	0	0	0	0	0	69 - 65
70 - 74	2	0	0	0	1	0	1	0	0	0	0	0	0	74 - 70
75 +	2	0	0	0	0	0	0	1	0	1	0	0	0	+ 75
Total	524	11	3	8	16	32	48	63	82	134	108	19	0	المجموع

إشهادات الطلاق للقطريين حسب صلة القرابة وفئة عمر الزوج والزوجة
DIVORCES OF QATARI ACCORDING TO RELATION AND AGE GROUP OF WIFE AND HUSBAND

لا توجد صلة قرابة No Relation

2010



عدد الأبناء للمطلقة حسب فئة عمر الزوج والزوجة
NUMBER OF SONS OF DIVORCEE BY AGE GROUP OF HUSBAND AND WIFE
2010
قطريون Qataris

Table No. (38-1)

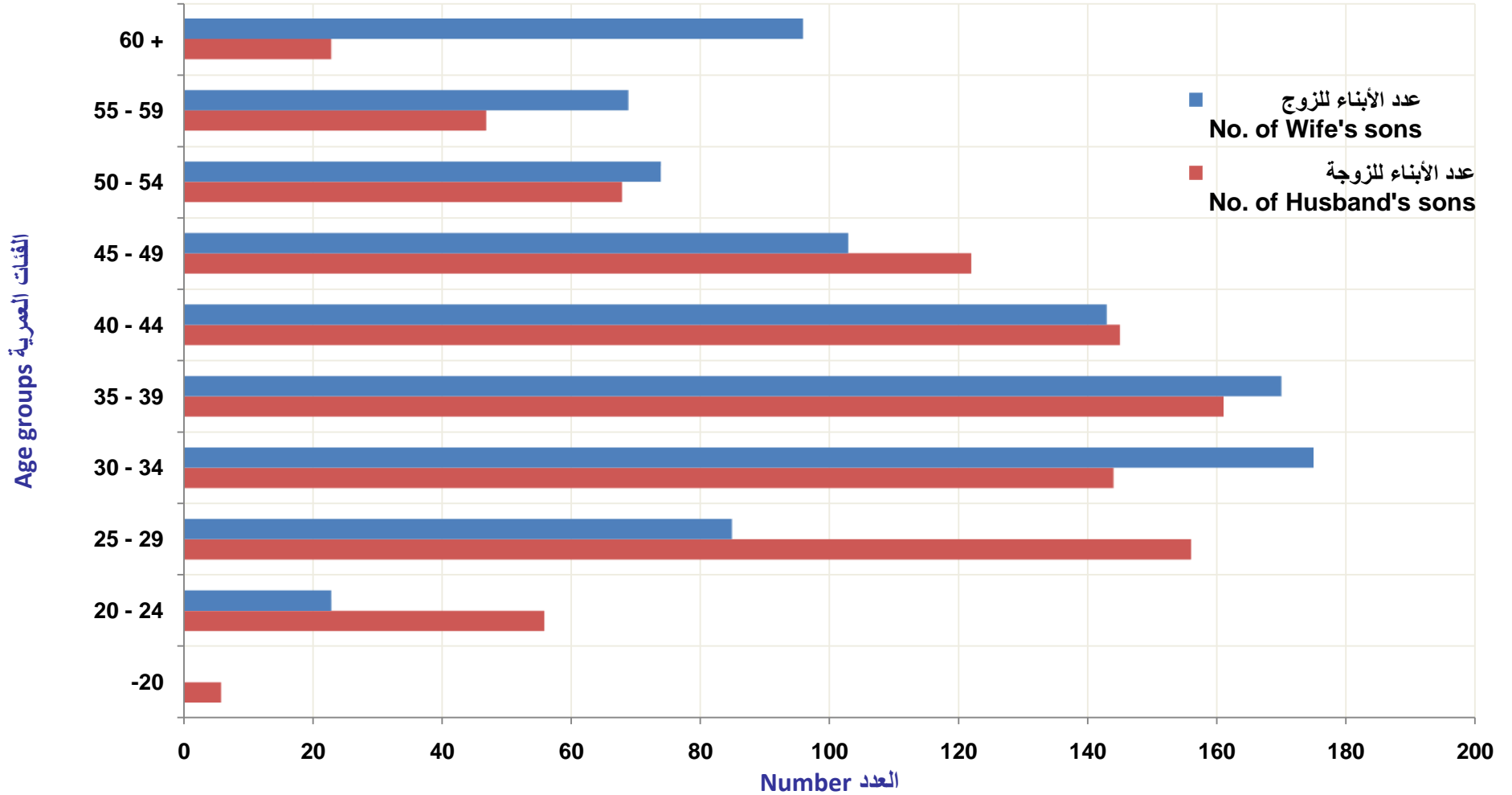
جدول رقم (1-38)

Age Group of Husband (in Years)	النسبة Percentage	Age Group of Wife in years فئة عمر الزوجة بالسنوات													فئات عمر الزوج (بالسنوات)
		المجموع Total	غير مبيّن Not Stated	60 +	55 - 59	50 - 54	45 - 49	40 - 44	35 - 39	30 - 34	25 - 29	20 - 24	15 - 19	-15	
20 - 24	2.5	23	0	0	0	0	0	0	0	0	8	12	3	0	24 - 20
25 - 29	9.1	85	0	0	0	0	0	0	3	11	44	25	2	0	29 - 25
30 - 34	18.7	175	0	0	0	0	0	3	19	61	77	14	1	0	34 - 30
35 - 39	18.1	170	2	5	0	0	2	28	68	42	20	3	0	0	39 - 35
40 - 44	15.2	143	0	0	0	1	15	55	48	18	4	2	0	0	44 - 40
45 - 49	11.0	103	7	0	0	4	29	35	19	6	3	0	0	0	49 - 45
50 - 54	7.9	74	1	0	1	33	27	10	1	1	0	0	0	0	54 - 50
55 - 59	7.4	69	0	0	16	15	28	5	3	2	0	0	0	0	59 - 55
60 - 64	5.4	51	0	3	19	15	14	0	0	0	0	0	0	0	64 - 60
65 - 69	3.1	29	0	6	11	0	7	5	0	0	0	0	0	0	69 - 65
70 - 74	1.4	13	0	9	0	0	0	4	0	0	0	0	0	0	74 - 70
75 +	0.0	0	0	0	0	0	0	0	0	0	0	0	0	0	+ 75
Not Stated	0.3	3	0	0	0	0	0	0	0	3	0	0	0	0	غير مبيّن
Total	100	938	10	23	47	68	122	145	161	144	156	56	6	0	المجموع
Percentage	100		1.1	2.5	5.0	7.2	13.0	15.5	17.2	15.4	16.6	6.0	0.6	0.0	النسبة

Numbe of children of (11) Divorce cases Not stated

(11) حالة طلاق غير مبيّن عدد أبنائهم

عدد الأبناء للمطلقة حسب فئة عمر الزوج والزوجة
NUMBER OF SONS OF DIVORCEE BY AGE GROUP OF HUSBAND AND WIFE
قطريون Qataris
2010



عدد الأبناء للمطلقة حسب فئة عمر الزوج والزوجة
NUMBER OF SONS OF DIVORCEE BY AGE GROUP OF HUSBAND AND WIFE
2010
غير قطريين Non-Qataris

Table No. (38-2)

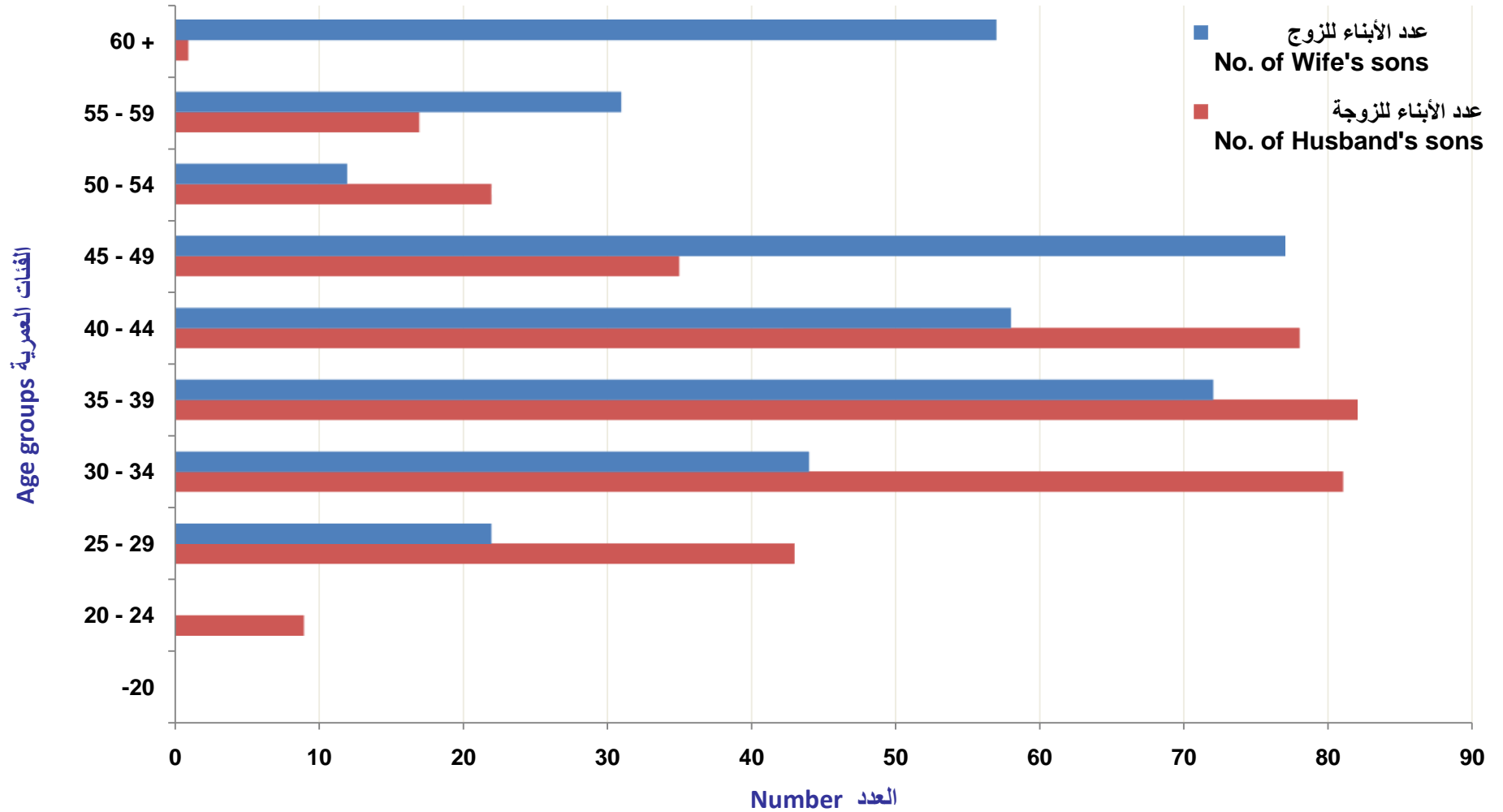
جدول رقم (2-38)

Age Group of Husband (in Years)	النسبة Percentage	Age Group of Wife in years فئة عمر الزوجة بالسنوات													فئات عمر الزوج (بالسنوات)
		المجموع Total	غير مبيّن Not Stated	60 +	55 - 59	50 - 54	45 - 49	40 - 44	35 - 39	30 - 34	25 - 29	20 - 24	15 - 19	-15	
20 - 24	0.0	0	0	0	0	0	0	0	0	0	0	0	0	0	24 - 20
25 - 29	5.9	22	1	0	0	0	0	1	3	5	5	7	0	0	29 - 25
30 - 34	11.8	44	1	0	0	0	0	7	0	13	22	1	0	0	34 - 30
35 - 39	19.3	72	0	0	0	1	6	17	38	9	1	0	0	0	39 - 35
40 - 44	15.5	58	0	0	0	1	14	26	13	4	0	0	0	0	44 - 40
45 - 49	20.6	77	0	0	3	1	16	31	19	4	3	0	0	0	49 - 45
50 - 54	3.2	12	3	0	0	0	4	3	0	2	0	0	0	0	54 - 50
55 - 59	8.3	31	0	0	2	16	2	11	0	0	0	0	0	0	59 - 55
60 - 64	1.9	7	0	0	0	0	4	0	0	3	0	0	0	0	64 - 60
65 - 69	4.0	15	0	1	11	3	0	0	0	0	0	0	0	0	69 - 65
70 - 74	0.5	2	0	0	0	2	0	0	0	0	0	0	0	0	74 - 70
75 +	2.1	8	0	0	0	0	0	0	8	0	0	0	0	0	+ 75
Not Stated	6.7	25	0	0	1	0	7	5	9	3	0	0	0	0	غير مبيّن
Total	100	373	5	1	17	22	35	78	82	81	43	9	0	0	المجموع
Percentage	100		1.3	0.3	4.6	5.9	9.4	20.9	22.0	21.7	11.5	2.4	0.0	0.0	النسبة

Number of children of (14) Divorce cases Not stated

(14) حالة طلاق غير مبيّن عدد أبنائهم

عدد الأبناء للمطلقة حسب فئة عمر الزوج والزوجة
NUMBER OF SONS OF DIVORCEE BY AGE GROUP OF HUSBAND AND WIFE
غير قطريين Non-Qataris
2010



عدد الأبناء للمطلقة حسب فئة عمر الزوج والزوجة
NUMBER OF SONS OF DIVORCEE BY AGE GROUP OF HUSBAND AND WIFE
2010
المجموع Total

Table No. (38-3)

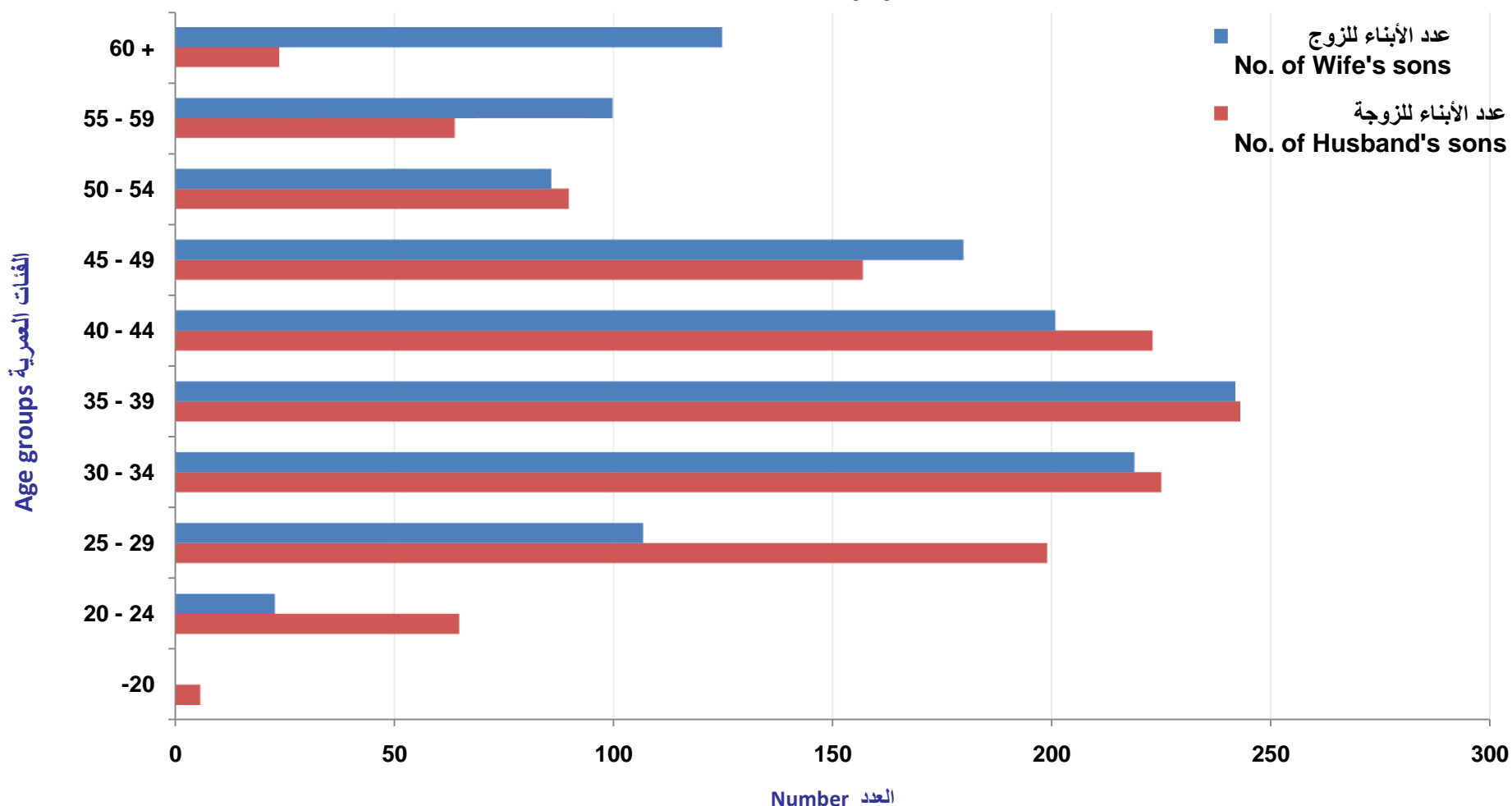
جدول رقم (3-38)

Age Group of Husband (in Years)	النسبة Percentage	Age Group of Wife in years فئة عمر الزوجة بالسنوات													فئات عمر الزوج (بالسنوات)
		المجموع Total	غير مبيّن Not Stated	60 +	55 - 59	50 - 54	45 - 49	40 - 44	35 - 39	30 - 34	25 - 29	20 - 24	15 - 19	-15	
20 - 24	1.8	23	0	0	0	0	0	0	0	0	8	12	3	0	24 - 20
25 - 29	8.2	107	1	0	0	0	0	1	6	16	49	32	2	0	29 - 25
30 - 34	16.7	219	1	0	0	0	0	10	19	74	99	15	1	0	34 - 30
35 - 39	18.5	242	2	5	0	0	3	34	85	80	29	4	0	0	39 - 35
40 - 44	15.3	201	0	0	0	1	16	69	74	31	8	2	0	0	44 - 40
45 - 49	13.7	180	7	0	3	5	45	66	38	10	6	0	0	0	49 - 45
50 - 54	6.6	86	4	0	1	33	31	13	1	3	0	0	0	0	54 - 50
55 - 59	7.6	100	0	0	18	31	30	16	3	2	0	0	0	0	59 - 55
60 - 64	4.4	58	0	3	19	15	18	0	0	3	0	0	0	0	64 - 60
65 - 69	3.4	44	0	7	22	3	7	5	0	0	0	0	0	0	69 - 65
70 - 74	1.1	15	0	9	0	2	0	4	0	0	0	0	0	0	74 - 70
75 +	0.6	8	0	0	0	0	0	0	8	0	0	0	0	0	+ 75
Not Stated	2.1	28	0	0	1	0	7	5	9	6	0	0	0	0	غير مبيّن
Total	100	1311	15	24	64	90	157	223	243	225	199	65	6	0	المجموع
Percentage	100		1.1	1.8	4.9	6.9	12.0	17.0	18.5	17.2	15.2	5.0	0.5	0.0	النسبة

Number of children of (25) Divorce cases Not stated

(25) حالة طلاق غير مبيّن عدد أبنائهم

عدد الأبناء للمطلقة حسب فئة عمر الزوج والزوجة
NUMBER OF SONS OF DIVORCEE BY AGE GROUP OF HUSBAND AND WIFE
 المجموع Total
 2010



شكل رقم (23) Graph No. (23)

إشهادات الطلاق حسب عدد الأبناء وفئة عمر الزوجة
DIVORCES BY NUMBER OF SONS AND AGE GROUP OF WIFE
2010
قطريات Qataris

Table No. (39-1)

جدول رقم (1-39)

Age Group of Wife (In Years)	النسبة Percentage	عدد الأبناء No. of Sons									فئة عمر الزوجة بالسنوات
		المجموع Total	غير مبيّن Not Stated	6 +	5	4	3	2	1	0	
15 - 19	5.4	39	0	0	0	0	0	1	3	35	19 - 15
20 - 24	23.9	171	1	0	0	0	1	6	28	135	24 - 20
25 - 29	26.4	189	2	1	0	3	8	25	40	110	29 - 25
30 - 34	13.8	99	0	2	3	6	12	13	18	45	34 - 30
35 - 39	11.0	79	1	4	6	8	13	13	5	29	39 - 35
40 - 44	9.1	65	0	4	8	10	8	10	4	21	44 - 40
45 - 49	5.4	39	2	11	1	5	1	1	4	14	49 - 45
50 - 54	2.7	19	0	4	2	4	1	0	4	4	54 - 50
55 - 59	1.5	11	1	5	1	1	1	0	0	2	59 - 55
60 +	0.6	4	0	2	0	0	1	0	0	1	+ 60
Not Stated	0.1	1	0	0	0	0	0	0	0	1	غير مبيّن
Total	100	716	7	33	21	37	46	69	106	397	المجموع
Percentage	100		1.0	4.6	2.9	5.2	6.4	9.6	14.8	55.4	النسبة

إشهادات الطلاق حسب عدد الأبناء وفئة عمر الزوجة
DIVORCES BY NUMBER OF SONS AND AGE GROUP OF WIFE
2010
غير قطريات Non-Qataris

Table No. (39-2)

جدول رقم (2-39)

Age Group of Wife (In Years)	النسبة Percentage	عدد الأبناء No. of Sons									فئة عمر الزوجة بالسنوات
		المجموع Total	غير مبيّن Not Stated	6 +	5	4	3	2	1	0	
15 - 19	2.4	11	0	0	0	0	0	0	1	10	19 - 15
20 - 24	17.1	78	1	0	0	0	1	6	7	63	24 - 20
25 - 29	26.5	121	5	0	0	3	3	9	28	73	29 - 25
30 - 34	18.4	84	0	1	2	4	8	12	14	43	34 - 30
35 - 39	13.4	61	4	4	1	4	2	10	9	27	39 - 35
40 - 44	7.2	33	0	4	0	2	6	3	4	14	44 - 40
45 - 49	6.6	30	1	1	2	3	2	3	3	15	49 - 45
50 - 54	2.6	12	0	1	1	0	1	3	1	5	54 - 50
55 - 59	1.5	7	0	1	0	0	1	1	2	2	59 - 55
60 +	0.7	3	0	0	1	0	0	0	1	1	+ 60
Not Stated	3.5	16	1	0	1	0	1	2	3	8	غير مبيّن
Total	100	456	12	12	8	16	25	49	73	261	المجموع
Percentage	100		2.6	2.6	1.8	3.5	5.5	10.7	16.0	57.2	النسبة

إشهادات الطلاق حسب عدد الأبناء وفئة عمر الزوجة
DIVORCES BY NUMBER OF SONS AND AGE GROUP OF WIFE
2010
المجموع Total

Table No. (39-3)

جدول رقم (3-39)

Age Group of Wife (In Years)	النسبة Percentage	عدد الأبناء No. of Sons									فئة عمر الزوجة بالسنوات
		المجموع Total	غير مبين Not Stated	6 +	5	4	3	2	1	0	
15 - 19	4.3	50	0	0	0	0	0	1	4	45	19 - 15
20 - 24	21.2	249	2	0	0	0	2	12	35	198	24 - 20
25 - 29	26.5	310	7	1	0	6	11	34	68	183	29 - 25
30 - 34	15.6	183	0	3	5	10	20	25	32	88	34 - 30
35 - 39	11.9	140	5	8	7	12	15	23	14	56	39 - 35
40 - 44	8.4	98	0	8	8	12	14	13	8	35	44 - 40
45 - 49	5.9	69	3	12	3	8	3	4	7	29	49 - 45
50 - 54	2.6	31	0	5	3	4	2	3	5	9	54 - 50
55 - 59	1.5	18	1	6	1	1	2	1	2	4	59 - 55
60 +	0.6	7	0	2	1	0	1	0	1	2	+ 60
Not Stated	1.5	17	1	0	1	0	1	2	3	9	غير مبين
Total	100	1172	19	45	29	53	71	118	179	658	المجموع
Percentage	100		1.6	3.8	2.5	4.5	6.1	10.1	15.3	56.1	النسبة

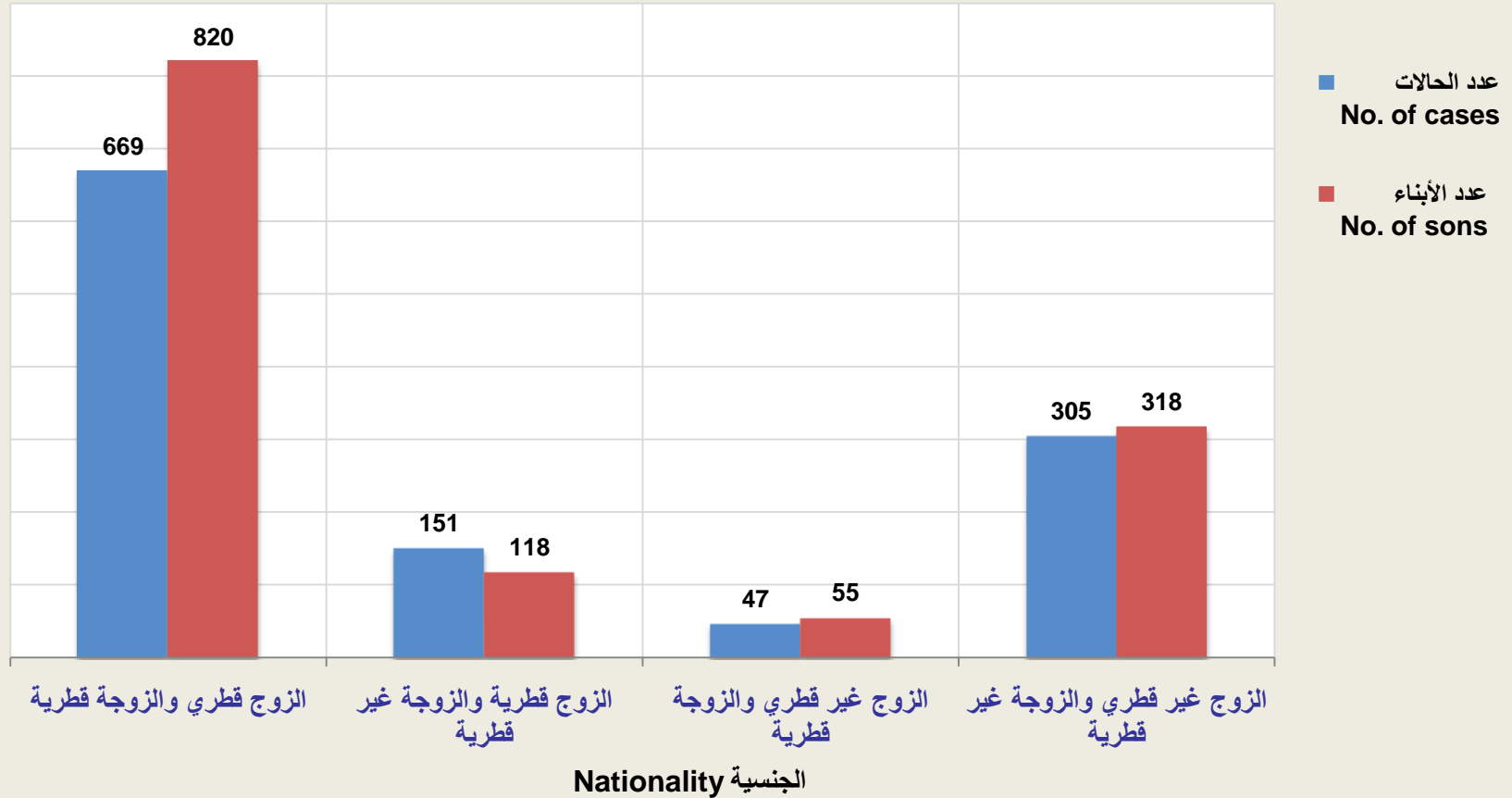
إشهادات الطلاق حسب عدد أبناء الزوجة وجنسية الزوج والزوجة
Divorces by Number of Wife's Sons & Nationality of Husband & Wife
2010

Table No. (40)

جدول رقم (40)

Nationality	Particulars	No. of Sons عدد الأبناء									البيان	الجنسية
		المجموع Total	غير مبین Not Stated	6 +	5	4	3	2	1	0		
Qatari Husband & Qatari Wife	No. of cases	669	7	31	18	37	45	62	98	371	عدد الحالات	الزوج قطري والزوجة قطرية
	No. of sons	820	0	225	90	148	135	124	98	0	عدد الأبناء	
Qatari Husband & Non- Qatari Wife	No. of cases	151	3	3	3	5	2	16	25	94	عدد الحالات	الزوج قطري والزوجة غير قطرية
	No. of sons	118	0	20	15	20	6	32	25	0	عدد الأبناء	
Non-Qatari Husband & Qatari Wife	No. of cases	47	0	2	3	0	1	7	8	26	عدد الحالات	الزوج غير قطري والزوجة قطرية
	No. of sons	55	0	15	15	0	3	14	8	0	عدد الأبناء	
Non-Qatari Husband & Non-Qatari Wife	No. of cases	305	9	9	5	11	23	33	48	167	عدد الحالات	الزوج غير قطري والزوجة غير قطرية
	No. of sons	318	0	66	25	44	69	66	48	0	عدد الأبناء	
Total	No. of cases	1172	19	45	29	53	71	118	179	658	عدد الحالات	المجموع
	No. of sons	1311	0	326	145	212	213	236	179	0	عدد الأبناء	

إشهادات الطلاق حسب عدد أبناء الزوجة وجنسية الزوج والزوجة
Divorces by Number of Wife's Sons & Nationality of Husband & Wife
2010



شكل رقم (24) Graph No.

إشهادات الطلاق حسب جنسية الزوج والزوجة وعدد أبناء الزوجة ومدة الحياة الزوجية للزوج
Divorces by Nationality of husband, Wife & Number of wife's Sons and Duration of Marriage for Husband
2010

Table No. (41)

جدول رقم (41)

Duration of Marriage for Husband	المجموع Total		الزوج غير قطري والزوجة غير قطرية Non-Qatari Husband & Non-Qatari Wife		الزوج غير قطري والزوجة قطرية Non-Qatari Husband & Qatari Wife		الزوج قطري والزوجة غير قطرية Qatari Husband & Non-Qatari Wife		الزوج قطري والزوجة قطرية Qatari Husband & Qatari Wife		مدة الحياة الزوجية للزوج
	عدد الحالات No. of cases	عدد الأبناء No. of sons	عدد الحالات No. of cases	عدد الأبناء No. of sons	عدد الحالات No. of cases	عدد الأبناء No. of sons	عدد الحالات No. of cases	عدد الأبناء No. of sons	عدد الحالات No. of cases	عدد الأبناء No. of sons	
Before Consummation	358	0	89	0	8	0	47	0	214	0	قبل الدخول
Less than one year	13	5	3	1	1	0	2	1	7	3	أقل من سنة
1	51	31	9	8	5	2	9	10	28	11	1
2	123	62	31	22	3	1	14	4	75	35	2
3	132	91	34	13	8	9	22	20	68	49	3
4	62	56	14	11	5	2	12	7	31	36	4
5 - 9	217	299	67	81	12	16	31	33	107	169	5 - 9
10 - 14	101	257	28	68	0	0	7	12	66	177	14 - 10
15 - 19	55	201	14	45	3	10	5	26	33	120	19 - 15
20 - 24	28	130	10	37	2	15	1	4	15	74	24 - 20
25 +	32	179	6	32	0	0	1	1	25	146	+ 25
Total	1172	1311	305	318	47	55	151	118	669	820	المجموع



الملاحق
ANNEXS

دولة قطر

جهاز الإحصاء

إدارة الإحصاءات السكانية والاجتماعية

كشف عقود الزواج

خلال شهر :

سنة :

البيانات سرية بحكم قانون الإحصاء

مصدر البيانات : (المجلس الأعلى للقضاء)

بيانات الزوجة							بيانات الزوج										نوع العقد	رقم العقد	تاريخ العقد		مسلسل
الحالة الزوجية	صلة القرابة	المهنة *	الحالة التعليمية		العمر	الجنسية *	مكان الإقامة *	المهنة *	الحالة التعليمية		عدد الزوجات بالعصمة	الحالة الزوجية	العمر	الجنسية *	1- لم يسبق له الزواج 2- متزوج 3- مطلق 4- أرمل	1- لم يسبقه آخر 2- سبقه آخر			سنة	شهر	
			0- أمي 1- يقرأ ويكتب 2- ابتدائية 3- إعدادية	4- ثانوية 5- دبلوم 6- جمعي 9- غير مبين					0- أمي 1- يقرأ ويكتب 2- ابتدائية 3- إعدادية	4- ثانوية 5- دبلوم 6- جمعي 9- غير مبين											
1- لم يسبق لها الزواج 2- مطلقة 3- أرملة	1- درجة أولى 2- درجة ثانية 3- درجة ثالثة																				

* تترك لاستخدامات جهاز الإحصاء

توقيع الموظف المختص

دولة قطر
جهاز الإحصاء

إدارة الإحصاءات السكانية والاجتماعية

كشف إشارات الطلاق

البيانات سرية بحكم قانون الإحصاء

مصدر البيانات : (المجلس الأعلى للقضاء)

سنة :

خلال شهر :

مدة الحياة الزوجية	صلة القرابة	المهنة *	بيانات الزوجة			العمر	الجنسية *	مكان الإقامة *	المهنة *	بيانات الزوج			العمر	الجنسية *	عدد الزوجات الباقيات بالعصمة	نوع الطلاق	تاريخ الطلاق		مسلسل
			الحالة التعليمية							الحالة التعليمية							سنة	شهر	
			0- أمي	1- يقرأ ويكتب	2- ابتدائية					0- أمي	1- يقرأ ويكتب	2- ابتدائية				1- رجعي	رقم الأشهاد		
1- درجة أولى			4- ثانوية	5- دبلوم	6- جمعي					4- ثانوية	5- دبلوم	6- جمعي				2- خلع			
2- درجة ثانية			9- غير مبين							9- غير مبين						3- بينونة صغرى			
3- درجة ثالثة																4- بينونة كبرى			

* تترك لاستخدامات جهاز الإحصاء

توقيع الموظف المختص